



**PROA**  
Programa Operacional do Algarve  
**RELATÓRIO FINAL DE  
EXECUÇÃO**

**CCR** *Alg*



**PROA**

**Programa Operacional Regional**

**RELATÓRIO FINAL DE EXECUÇÃO**

# **RELATÓRIO DE EXECUÇÃO**

**1994 – 2001**

**Abril 2002**

# ÍNDICE

<b>A- ENVOLVENTE SÓCIO-ECONÓMICA.....</b>	<b>1</b>
<b>B- SISTEMA DE GESTÃO E ACOMPANHAMENTO.....</b>	<b>8</b>
<b>C- EXECUÇÃO GLOBAL DA INTERVENÇÃO OPERACIONAL.....</b>	<b>19</b>
Gráficos de Execução Financeira	
Quadros de Apuramentos	
• Geral	
• Localização das principais Infraestruturas na Região	
• Subprograma A.....	39
• Subprograma B.....	62
• Subprograma C.....	90
<b>D- AVALIAÇÃO.....</b>	<b>112</b>
• Avaliação Intercalar	
• Avaliação Global do Programa	
<b>E- ACÇÕES DE CONTROLO.....</b>	<b>118</b>
<b>F- INFORMAÇÃO E PUBLICIDADE.....</b>	<b>123</b>
<b>G- RESPEITO POR POLÍTICAS COMUNITÁRIAS E NACIONAIS...</b>	<b>126</b>
<b>ANEXO-----LISTAGEM DE PROJECTOS APROVADOS NO PROA</b>	



## A – ENVOLVENTE SÓCIO-ECONÓMICA

Pretende-se, neste primeiro ponto do relatório, apresentar uma visão breve da evolução ocorrida na região do Algarve no período referente à execução do PROA - Programa Operacional do Algarve (1994-2001), sobretudo no que respeita à situação sócio-económica.

Nesse sentido, além da análise de alguns dos principais indicadores macro-económicos, como o PIB, o VAB, o emprego, etc, recorre-se ainda a um conjunto de outros, de natureza diversa, por forma a ter uma noção mais abrangente da realidade regional. Nalguns casos apresenta-se uma comparação com a situação do país. De referir ainda que, devido à inexistência de alguns dados, ou pela sua não comparabilidade, decorrente de metodologias de cálculo diferentes, nem sempre é possível desenvolver uma análise que abarque o período completo.

No período 1995 a 1999<sup>1</sup>, o Produto Interno Bruto regional registou, em termos nominais, um crescimento médio anual de 8,6%, embora naquele último ano se tenha observado um crescimento inferior ao do período homólogo. Com um valor que ascende a  $3.681 \times 10^6$  Euros, o PIB algarvio representa 3,4% do produto nacional em 1999, mais 0,1% do que em 1995.

A criação de riqueza por habitante, por sua vez, evoluiu de 7,7 mil € em 1995 para 10,5 mil € em 1999, o que corresponde a um índice de 94 e 98 respectivamente, face à média nacional (=100). Esta performance coloca o Algarve no 2º lugar do ranking nacional, a seguir à região de Lisboa e Vale do Tejo, o mesmo acontecendo no caso do poder de compra regional<sup>2</sup>, medido através do indicador *per capita*. Este indicador não apresenta, contudo, uma evolução favorável. Embora entre 1995 e 1998 se verifique uma subida do índice de 100,43 para 106,47, posicionando-se a região sempre acima do valor médio do país (100), em 2000 essa situação inverte-se, com uma descida significativa para os 91,81.

---

<sup>1</sup> 1998 – estimativas provisórias e 1999 – estimativas preliminares

<sup>2</sup> Estudo sobre o poder de compra concelhio (vários anos), INE



A produtividade regional, por sua vez, aumentou de 15.148€ em 1995 para 18.091€ em 1998, o que comparado com os valores nacionais, significa um índice de 92 e 94, respectivamente.

Da análise de algumas componentes do PIB, na óptica da despesa, e de acordo com os dados disponíveis referentes ao comércio internacional, refira-se o forte incremento das importações, derivadas sobretudo do comércio intracomunitário. Entre 1994 e 1999, a entrada de bens na região, provenientes do estrangeiro, aumentou cerca de 112%, enquanto que as exportações registaram um acréscimo de apenas 4%.

Os dados disponíveis sobre investimento, embora referentes apenas a 3 anos (1995 a 97), permitem observar que a região não acompanha a tendência do país. Efectivamente, o Algarve regista uma forte quebra da FBCF entre 1995 e 1996. Apesar de alguma recuperação em 1997, ano em que o investimento ascende a  $793,3 \times 10^6$  Euros, constata-se ainda assim um decréscimo de cerca de 12% em relação a 1995.

Do lado da produção, considerando os anos de 1995 a 1998, saliente-se que o valor acrescentado bruto (VAB<sub>pb</sub>) do sector primário foi o que registou um acréscimo relativo mais significativo, cerca de 35%, seguido dos serviços com 29% e do sector secundário com um crescimento de 25%.

Particular destaque merece o incremento do VAB das “indústrias extractivas” e das “outras actividades e serviços colectivos e sociais” que, naquele período e de acordo com os dados disponibilizados pelo INE<sup>3</sup>, apresentam uma variação superior a 100% (114% no primeiro caso e 101% no segundo). O terceiro crescimento mais significativo diz respeito às pescas, cujo VAB aumentou 43,5% entre 1995 e 1998.

---

<sup>3</sup> Contas Regionais 1995-98 e estimativas preliminares de 1999



Relativamente ao contributo de cada sector para o VAB regional, observa-se que o terciário mantém em 1998 o mesmo peso que apresentava no início do período, cerca de 78,5%, com o “alojamento e restauração”, o “comércio por grosso e a retalho” e as “actividades imobiliárias, alugueres e serviços às empresas” a representarem, neste último ano, respectivamente, 14,6%, 14,2% e 12,8% do VAB algarvio.

A indústria, energia e construção, que em 1995 representavam 13,1% do total, viram o seu peso decrescer para 12,7% em 1998, sendo a construção a actividade que, no contexto do secundário, diminui mais o seu contributo para o VAB algarvio, passando de 6,8% para 6,2%.

Situação inversa ocorre com o primário, que em 1998 representa 8,8% do VAB algarvio, mais 0,4 pontos percentuais do que em 95.

Relativamente ao peso do Algarve nos vários sectores da economia nacional, refira-se sinteticamente que, em 1998, a região contribuía em 7,6% para o sector primário do país, 1,5% no caso do secundário, e 4% para o VAB nacional dos serviços.

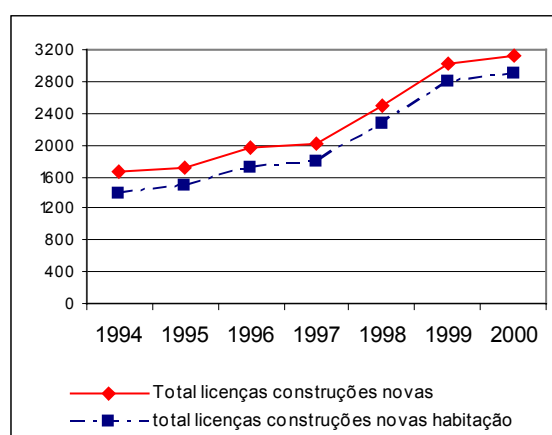
Ainda ao nível da estrutura produtiva da região será interessante incluir nesta análise um conjunto de outros indicadores, que seguidamente se analisam e que, embora cobrindo apenas algumas actividades, nos permitem uma leitura mais abrangente da realidade regional.

A actividade pesqueira, embora com uma redução sensível no que respeita ao número de pescadores e embarcações matriculadas, cerca de 21% em ambos os casos, entre 1994 e 2000, apresenta um acréscimo significativo no valor da pesca descarregada (+ 44%). De realçar igualmente o crescimento da rentabilidade que em 1994 era de 281 contos por ton. e que em 2000 passou a 385 contos/ton., montante superior ao do país (331 contos/ton). Ainda em termos comparativos refira-se que o Algarve representa, em 2000, cerca de 26% da tonelagem e 30% do valor total da pesca descarregada nos portos portugueses.

Em 1999 a produção aquícola regional<sup>4</sup> contribuía em 49% e 57% respectivamente do peso e valor total da aquicultura nacional, enquanto que na produção de sal marinho, o Algarve é responsável por 95,5% da produção do país.

No que se refere à construção, tomando por base de avaliação o número de licenças concedidas, a actividade evidencia um grande dinamismo. Entre 1994 e 2000 as câmaras municipais da região concederam cerca de 15.977 licenças para a construção de novos edifícios, sendo 90% das mesmas referentes a edifícios para habitação. No último ano referido foram concedidas 3.112 licenças para construções novas. Destas, 2.899 destinavam-se a habitação.

*G1 – Evolução do n.º de licenças de construção concedidas*



De acordo com os dados mais recentes (1999), existem na região 4.366 empresas do sector da construção, que empregam cerca de 14.043 indivíduos.

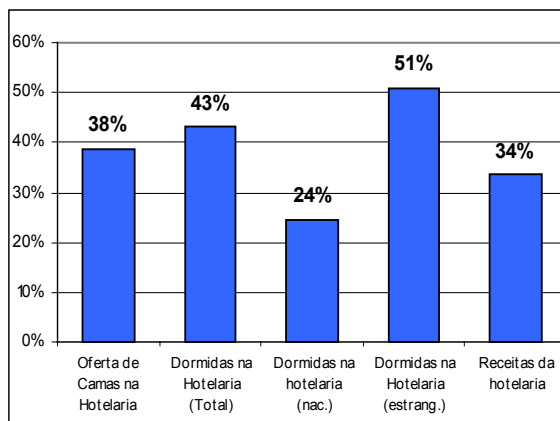
A actividade turística apresentou no período 1994-2000 uma evolução favorável em todos os indicadores.

No que respeita à oferta, o Algarve disponibiliza actualmente (2000) 392 estabelecimentos hoteleiros classificados, nos quais estão registadas 85.738 camas, mais 6% do que em 1994. A taxa de ocupação cama evoluiu de 40,4 nesse ano para 46,5 em 2000. As receitas dos estabelecimentos hoteleiros algarvios, por sua vez, tiveram um crescimento significativo, cerca de 71% entre os 2 anos atrás referidos, ascendendo a 458,8 milhões de euros em 2000.

<sup>4</sup> em águas interiores ou oceânicas



*G2 – O turismo algarvio no contexto nacional em 2000*



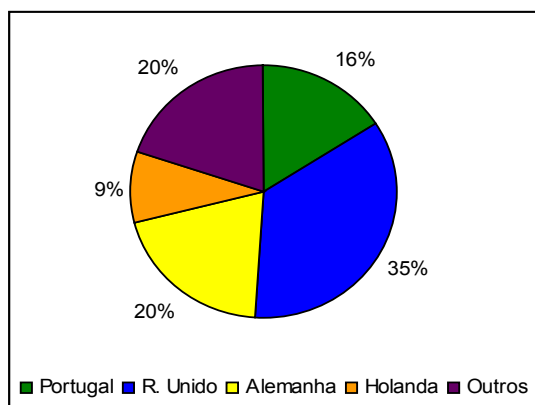
Em termos empresariais, registavam-se em 1999, 5.236 empresas na área do alojamento e restauração (restaurantes e similares), com 28.487 pessoas ao serviço. Relativamente a outras actividades associadas à indústria turística, refira-se a existência, em 1999, de 54 empresas de aluguer de veículos automóveis, 99 empresas de agências de viagens e 897 relacionadas com as actividades imobiliárias.

No tocante à procura turística, o movimento de passageiros comerciais locais<sup>5</sup> no aeroporto de Faro registou em 2001 um valor próximo dos 4,6 milhões, mais 36,8% do que em 1994. Com excepção para 1996, em que se constata um ligeiro decréscimo em relação ao ano anterior, observam-se variações positivas nos restantes anos. Saliente-se, ao nível do tráfego internacional, o peso crescente do movimento de aviões e de passageiros de carreiras regulares. Em 1994 o tráfego de aviões e o movimento de passageiros regulares no aeroporto de Faro correspondia, respectivamente, a 15,4% e 10,9% do total. Actualmente, os vôos internacionais regulares representam já 42,4% e o movimento de passageiros 35,9%.

As dormidas registadas nos estabelecimentos hoteleiros da região apresentaram, entre 1994 e 2000, um crescimento de 22%, atingindo neste último ano 14,6 milhões. Se analisarmos as dormidas segundo o país de origem dos hóspedes, constata-se que a proporção entre residentes em Portugal e oriundos do estrangeiro é semelhante em 1994 e em 2000, respectivamente 16% e 84%.

<sup>5</sup> Não inclui passageiros em trânsito

G3 – Dormidas, segundo o país de residência habitual (2000)



Em relação à evolução das dormidas de residentes no estrangeiro, e comparando os anos 1994 e 2000, saliente-se somente o decréscimo da quota do mercado alemão que passou de 22,6% (1994) para 19,9% do total de dormidas no ano mais recente.

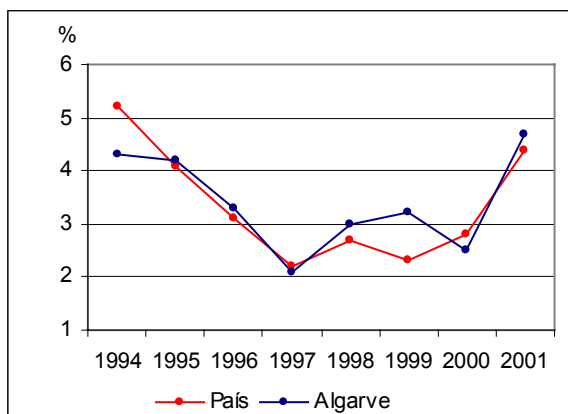
Para terminar este capítulo, uma referência breve à evolução do Emprego e do Índice de preços no consumidor.

Na área do emprego assistiu-se entre 1994 e 1997 a uma descida, ainda que pouco significativa, da taxa de actividade na região, que não acompanhou a tendência nacional, uma vez que neste caso apenas entre 1995 e 1996 se verifica uma oscilação negativa. A partir de 1997, no entanto, a taxa de actividade no Algarve evolui sempre positivamente, apresentando um valor de 47,5 no ano 2000 (51,1 no caso do país).

Em termos de distribuição sectorial, os serviços empregam 69,2% da população activa; no sector secundário temos 20,8%, enquanto que a agricultura e pescas acolhem 10% dos activos (dados para 2000).

O desemprego regional, com uma taxa de 7% em 1994, atinge um pico 2 anos depois com um valor de 9%. Desde então, seguindo a evolução da taxa nacional, tem vindo a diminuir, registando-se em 2000 o valor mais baixo do período – 3,6% (4% em Portugal). No que concerne à taxa de desemprego dos jovens (15-24 anos), os dados disponíveis indicam que a mesma era de 11,5% em 1999. Nesse mesmo ano, 37,5% dos desempregados correspondiam a indivíduos sem emprego há mais de 12 meses.

*G4- Índice de Preços no Consumidor  
(Total excluindo habitação)*



A taxa de inflação, analisada através da variação do índice de preços no consumidor (total, excluindo habitação), apresenta oscilações significativas, com um valor mínimo de 2,1 a ocorrer em 1997 e um máximo de 4,7 no último ano do período, conforme se verifica no gráfico 4. Com excepção para os anos de 1994, 1997 e 2000, em todos os outros se observa na região uma taxa superior à do país.



## **B – SISTEMA DE GESTÃO E ACOMPANHAMENTO**

Ao longo do período de execução prosseguiram as actividades de Gestão e de Acompanhamento do PROA em ordem a garantir a operacionalidade do Programa e a possibilitar a execução eficaz e regular dos projectos. O Programa evidenciou um bom ritmo, traduzido nas elevadas taxas de execução que registou desde o início, originando dois reforços do Programa.

Para este comportamento contribuíram diversos factores sendo de destacar o esforço dos promotores com especial relevo para os Municípios, o reembolso atempado das despesas, o acompanhamento regular das obras e a análise sistemática da execução em ordem a correcção de eventuais desvios.

No quadro da Gestão procedeu-se por um lado, à preparação e instrução de candidaturas, à análise do cumprimento dos normativos nacionais e comunitários aplicáveis aos projectos, à apreciação e controlo dos pedidos de pagamento apresentados pelos executores com vista ao reembolso das despesas e, por outro lado, à administração dos recursos financeiros do Programa.

Procedeu-se à análise, tratamento e resposta de múltiplas questões processuais de ordem técnica, legal e financeira colocadas pelos promotores no âmbito da execução dos respectivos projectos.

Neste âmbito efectuaram-se igualmente diversas reuniões com os promotores em ordem, por um lado, a garantir a formalização adequada das candidaturas e o cumprimento dos normativos nacionais e comunitários e, por outro, à análise dos desvios de execução relativamente à programação financeira.

Efectuaram-se 34 Unidades de Gestão tendo sido homologados 189 projectos envolvendo um investimento de cerca de 29.584 mil contos.



O Conselho de Administração da AMAL, no âmbito das suas competências a nível do Subprograma A, reuniu e aprovou 28 candidaturas (constantes do último Plano de Acção da AMAL), bem como alterações à descrição física e de prazo nos projectos já homologados.

Dos projectos homologados **85** respeitaram ao **Sub-programa A**, **49** ao **Sub-programa B** e **55** ao **Sub-programa C**.

O investimento associado a estes projectos ascendeu a **13.476 mil contos** no **Subprograma A**, a **14.229 mil contos** no **Subprograma B** e a cerca de **1.879 mil contos** no **Subprograma C**.

De facto e conforme se previu na programação financeira inicial, o grande volume de aprovações concentrou-se no período 1995-98. O elevado comprometimento de verbas determinado pelas aprovações e que obrigou ao reforço do Programa em 1997 e em 1998, foi correspondido por bons níveis de execução desde o início até finais de 1998. A comprovar está o facto de em todos os anos as taxas de execução terem ultrapassados os 100%.

No quadro das aprovações efectuadas importa aludir à dimensão média do investimento. Assim, **o valor médio do investimento aprovado no Sub-programa A ascendeu a cerca de 158.542 contos**. O valor alcançado excede em mais de 3 vezes o limiar mínimo de 50.000 contos previstos no Programa, traduzindo assim a preocupação dos promotores em apresentar projectos com impacto acrescido no desenvolvimento do território concelhio.

Por sua vez, **no Sub-programa B o investimento médio por projecto aprovado fixou-se nos 290.392 contos**. Este valor evidencia assim a preocupação de seleccionar projectos susceptíveis de provocar efeitos sinérgicos ao nível concelhio e de gerar dinâmicas com impacto acrescido no desenvolvimento da Região.



No **Sub-programa C** exceptuando os projectos referentes à Gestão, Acompanhamento e Avaliação, a dimensão média do investimento nos **projectos aprovados e homologados foi inferior a 22.101 contos**. Este comportamento justifica-se não só pela natureza dos projectos aprovados, mas também pela tipologia dos executores a eles associados.

A contratualização do Sub-programa A com a AMAL, iniciada em 1996 no seguimento do contrato-programa assinado entre o Estado e a referida Associação, só ficou consumada em Fevereiro de 1997.

No quadro desta contratualização ficou estabelecido que a AMAL assumiria a responsabilidade pela Gestão Técnica, Administrativa e Financeira do Subprograma A. Assim sendo, houve que acautelar a transferência dos processos e a implantação da base de dados Sidreg naquela Associação, com vista ao processamento informático dos dados do referido Subprograma e garantir os meios financeiros que possibilitassem à AMAL reembolsar os executores.

Na sequência da aprovação do Programa de Acção para o período 1996-1999, pelo Sr. Secretário de Estado do Desenvolvimento Regional, a CCR Algarve transferiu, em 4 de Fevereiro de 1997, para a Associação de Municípios do Algarve (AMAL) os processos relativos a este subprograma.

O referido Programa de Acção contemplava 19 projectos, que totalizavam um investimento total de 4.372.283 contos, a que correspondia uma comparticipação FEDER de 2.885.847 contos.

Das 57 candidaturas homologadas até então, não foram transferidas para a AMAL 14, 10 porque já estavam concluídas (com relatório) e 4 porque se previa a sua conclusão para Fevereiro de 1997.



As candidaturas não transferidas foram:

<b>Designação</b>	<b>Executor</b>	<b>Observações</b>
Conduta adutora novos furos de Paderne	C.M. de Albufeira	A concluir em Fev.
Complexo desp. – Pavilhão desp.- 2.ª fase	C.M. de Aljezur	Concluído
C.M. 1 003-1 – Montes Galegos - Arrifana	C.M. de Aljezur	Concluído
E.M. 505 – EN 122- Furnazinhas - 1.ª fase	C.M. C. Marim	Concluído
E.M. 505 – Furnazinhas ao limite do Concelho- 2.ª fase	C.M. C. Marim	Concluído
Conduta adutora equip. furos JCS 15 e 16-Sobral/Porches	C.M. Lagoa	Concluído
Ponte sobre a ribeira da Tôr – 2ª Fase	C.M. Loulé	Concluído
Construção da Av. Laginha Sarafim	C.M. Loulé	A concluir em Fev.
Variante e repav. da estrada da Goncinha	C.M. Loulé	A concluir em Fev.
Ponte sobre a ribeira do Vascanito (Sitio das Éguas)	C.M. Loulé	Concluído
Rect. e pav. da Estrada Alferce – Monchicão- 2ª Fase	C.M. Monchique	Concluído
Reservatório de Budens – 2.ª fase	C.M. de V. Bispo	Concluído
Emissário e ETAR do Burgau/Cardal – 2.ª Fase	C.M. de V. Bispo	Concluído
Remod. Ampl. Sist. Águas e águas residuais – 1ª Fase (enclusão)	C.M. de V.R.S.A	A concluir em Fev.

Em Fevereiro de 1997, a AMAL e a Comissão de Coordenação da Região do Algarve celebraram um protocolo para as acções de acompanhamento e controlo físico dos projectos referentes a este Subprograma, que são desempenhadas pelos Gabinetes de Apoio Técnico de Faro e de Tavira em articulação com a Estrutura de Apoio Técnico da AMAL (EAT – AMAL).

A AMAL promoveu várias reuniões com os Gabinetes de Apoio Técnico de Faro e de Tavira, para em conjunto se definirem e acertarem procedimentos necessários para o acompanhamento físico e financeiro dos projectos.

*Relatório Final*



A AMAL promoveu igualmente várias reuniões entre os Presidentes de Câmara do Algarve para analisar e debater o ponto de situação do PROA e mais concretamente do Subprograma A, tendo efectuado vários levantamentos sobre a execução física e financeira das candidaturas em curso por forma a dispor de informação actualizada que permitisse obter justificações sobre os reais prazos de execução das candidaturas e de ajustar a programação financeira previsional à realidade.

Em Agosto de 1997 o Conselho de Administração da AMAL aprovou a 1.<sup>a</sup> alteração ao Programa de Acção.

Os principais factos determinantes para esta aprovação foram:

- a) a aprovação pelo Conselho de Administração da AMAL de duas candidaturas que não estavam incluídas no Programa de Acção;
- b) a aprovação de uma candidatura não prevista no Programa de Acção por troca de uma outra que estava contemplada;
- c) alteração orçamental de alguns projectos.

Esta alteração foi proposta pelo Conselho de Administração da AMAL e submetida pelo Gestor à homologação do Sr. Secretário de Estado do Desenvolvimento Regional em Setembro de 1997.

Em Dezembro de 1999 foi aprovada pelo Conselho de Administração e submetida a homologação superior a 2.<sup>a</sup> alteração ao Programa de Acção.

O Programa de Acção foi reformulado, tendo-se ajustado às candidaturas concluídas os seus valores finais, às que tinham sido objecto de reprogramações financeiras foram inscritos os valores então aprovados pelo Conselho de Administração e foi inscrito no Programa um novo projecto – Piscina Municipal de Lagoa- como medida cautelar, para fazer face a possíveis libertações de outros projectos.





No quadro da articulação do Programa Operacional Regional com outros instrumentos são de referir as acções visando, por um lado, **a parceria financeira**, e por outro, **a complementaridade dos projectos**.

**No 1º caso**, salientam-se os acordos de colaboração celebrados com a Junta Autónoma de Estradas em projectos na área das acessibilidades e a parceria com o PIPITAL (Programa de Investimentos Públicos de Interesse Turístico para o Algarve) em investimentos com interesse turístico.

Os acordos de colaboração estabelecidos com a Junta Autónoma de Estrada tiveram por base projectos de execução/remodelação de estradas desclassificadas nas quais foi possível estabelecer uma parceria financeira entre as Câmaras Municipais, a JAE e o Programa Operacional do Algarve.

O Programa de Investimentos Públicos de Interesse Turístico para o Algarve (PIPITAL), aprovado por Despacho dos Senhores Secretário de Estado do Desenvolvimento Regional e do Comércio e Turismo de 31 de Março de 1997, tem como principal objectivo a melhoria do enquadramento e a requalificação da oferta turística da Região do Algarve.

Este Programa financiado com as verbas resultantes das áreas concessionadas do jogo, define uma tipologia genérica de projectos elegíveis, realçando os domínios da Renovação Urbana (áreas urbanas, centros históricos e zonas envolventes de empreendimentos turísticos). Posto isto, foram identificados alguns projectos aprovados no âmbito do PROA, sobre os quais seria possível aplicar um financiamento do PIPITAL, no sentido de aliviar a comparticipação FEDER.

Ainda neste domínio foram estabelecidas parcerias financeiras com outros instrumentos no âmbito da Secretaria de Estado da Administração Local e Ordenamento do Território, como os Contratos-Programa e o PROSIURB (Programa de Consolidação do Sistema Urbano) com vista a complementar a comparticipação nacional a cargo dos Municípios.



**No 2º caso**, importa referir as complementaridades entre projectos financiados pelo PROA e por outras intervenções, de que são exemplo, a do Comércio (PROCOM) e a do Fundo de Coesão.

O recurso pelas Autarquias aos financiamentos da linha de crédito CGD/BEI para projectos financiados pelo PROA constituiu também uma área de intervenção, tendo-se agilizado os procedimentos internos com vista à rapidez processual.

Em 1997 e em resultado do comportamento evolutivo do Programa, alertaram-se as autoridades competentes para a necessidade de um reforço significativo do mesmo de forma a responder, não só a compromissos entretanto assumidos, mas também a projectos que pelo seu interesse regional convinha garantir a sua aprovação no PROA.

No âmbito das múltiplas acções desenvolvidas a este propósito, importa salientar o Memorando preparado em Março de 1997 e remetido à Direcção Geral do Desenvolvimento Regional; a informação preparada em Julho e remetida ao Gabinete do Secretário de Estado do Desenvolvimento Regional, acompanhada de parecer do Presidente da CCR.

**Em Outubro de 1997** e no seguimento da reunião da Comissão de Acompanhamento do QCA II foi decidido atribuir ao Programa Operacional Regional um **reforço de 12,664 MECUS**.

MECUS

<b>1º Reforço - PROA</b>	
Subprograma A	4,726
Subprograma B	7,682
Medida 1	—
Medida 2	7,682
Medida 3	—
Subprograma C	0,256
Medida 1	—
Medida 2	0,256
<b>Total Reforço</b>	<b>12,644</b>



No seguimento desta decisão iniciaram-se de imediato os trabalhos de reprogramação financeira com vista à sua apreciação/aprovação na Comissão de Acompanhamento do Programa Operacional.

De acordo com as orientações expressas e considerando o comportamento evolutivo do Programa, o valor do reforço concentrou-se predominantemente nos Subprogramas A e B, cabendo ao Subprograma C uma pequena parcela.

A par do reforço procedeu-se igualmente a reafectações de verbas inter-medidas nos Subprogramas B e C a fim de melhor adequar as respectivas dotações às dinâmicas evolutivas esperadas.

Na circunstância aproveitou-se também a oportunidade para proceder a alguns ajustamentos nos indicadores de realização física face à sua desadequação em algumas situações.

A proposta de reprogramação financeira acompanhada da respectiva nota justificativa foi remetida a todos os membros da Comissão de Acompanhamento do Programa tendo a mesmo sido aprovada por aquele órgão na reunião de 26 de Novembro de 1997.

Em 1998 verificou-se a necessidade de um novo reforço do Programa face à insuficiência do de 1997. De facto o comportamento evolutivo do Programa apontava para um volume de necessidades financeiras da ordem dos 3,6 milhões de contos FEDER.

**Em meados de 1998** e no âmbito da indexação do QCA II as autoridades nacionais apresentaram à Comissão Europeia uma proposta de afectação de verbas pelos diferentes Programas Operacionais. Nesse âmbito foi atribuído ao PROA **um reforço de 12 MECUS**.



Apesar de este valor ser inferior às necessidades que haviam sido apresentadas, o mesmo acabou ainda por ser **reduzido para 11 MECUS** por efeito da solidariedade acordada entre os diversos Programas, para com as intempéries registadas na Região Autónoma dos Açores.

MECUS

<b>2º Reforço - PROA</b>	
Subprograma A	4,250
Subprograma B	6,675
Medida 1	3,625
Medida 2	3,000
Medida 3	0,050
Subprograma C	0,075
Medida 1	–
Medida 2	0,075
<b>Total Reforço</b>	<b>11,000</b>

Determinado o valor do reforço procedeu-se à reprogramação financeira do PROA tendo-se aproveitado a oportunidade para reafectar verbas entre as medidas do Subprograma C.

No âmbito da reprogramação efectuada afectaram-se 4,25 MECUS ao Subprograma A destinados a garantir a cobertura financeira de projectos já aprovados pela Associação de Municípios do Algarve no quadro da contratualização efectuada. Ao Subprograma B afectaram-se 6,675 MECUS que se concentraram predominantemente nas Medidas 1 e 2, respectivamente, acessibilidades e ambiente e renovação urbana.

Quanto ao Subprograma C afectou-se uma pequena parcela de 0,075 MECUS destinados à Medida 2. Neste Subprograma procedeu-se igualmente a uma reafecção inter-medidas, tendo-se deduzido à Medida 1 o valor de 0,2 MECUS que foram aplicados no aumento da dotação da Medida 2. Procurou-se desta



forma adequar a dotação desta medida ao valor previsível dos encargos previstos assumir com a execução da mesma.

A proposta de reprogramação financeira acompanhada da respectiva nota justificativa foi remetida a todos os membros da Comissão de Acompanhamento do Programa tendo a mesma sido aprovada por aquele órgão no seguimento da consulta por escrito efectuada.

Em seguida a Direcção Geral do Desenvolvimento Regional procedeu à instrução do processo e remeteu-o para a Comissão Europeia com vista à sua aceitação.

Em meados de 1999 foi feita uma reprogramação ao PROA, reprogramação esta que não considerou qualquer reforço financeiro do Programa. Esta reprogramação, de carácter técnico, consubstanciou-se apenas na reafecção de verbas inter-medidas de cada um dos Subprogramas de forma a ajustar as respectivas dotações à evolução previsível do Programa.

Após esta 3ª reprogramação o valor da despesa pública programada para 1994-99, fixou-se nos 147.733 mil euros a que correspondeu um valor FEDER de 99 664 mil euros. No entanto, o montante FEDER nas aprovações efectuadas até final de 1999 ascendeu a 102.499 mil euros, excedendo assim o valor programado. Em consequência, o Programa registou um ligeiro overbooking traduzido na percentagem de 102,8%.

<b>Decisões da Comissão Europeia -PROA</b>
1º Decisão nº C (1994) 381/7 de 25/02/94
2º Decisão nº C (1998) 1182 de 20/05/98
3º Decisão nº C (1999) 1564 de 25/06/99
4º Decisão nº C (1999) 4589 de 28/12/99

O excesso de aprovações em relação ao valor programado constituiu uma medida cautelar para precaver possíveis quebras de execução no período complementar.



Até final de 2000 a despesa pública total realizada fixou-se em 141 346 mil Euros o que relacionado com o valor programado, correspondeu a uma taxa de execução acumulada de 96%.

A parcela restante da despesa até perfazer 100% de execução foi realizada em 2001.

No âmbito do Acompanhamento realizaram-se reuniões periódicas com os executores em ordem à análise e resolução de questões decorrentes da execução das obras. Assim efectuaram-se múltiplos encontros com os Municípios, a AMAL e outras entidades com o objectivo de em conjunto se discutirem os problemas e encontrar soluções para os mesmos. Efectuaram-se igualmente visitas a obras a fim de acompanhar o andamento das mesmas e testar a conformidade da execução com o projecto técnico aprovado. Este acompanhamento foi feito regularmente pelos Gabinetes de Apoio Técnico de Faro e Tavira, originando a elaboração de pequenos relatórios sobre cada uma das obras.

Por último e no âmbito do acompanhamento global do Programa importará referir que durante a sua execução, o Comité de Acompanhamento reuniu 10 vezes. No âmbito dessas reuniões o Comité analisou e aprovou os Relatórios de Execução Anual, analisou a execução do Programa, apreciou e aprovou as diferentes reprogramações e reforços do programa e efectuou visitas aos principais projectos.

O Comité de Acompanhamento era presidido pela Direcção-Geral do Desenvolvimento Regional (DGDR) e integrava ainda os seguintes representantes:

- Membros das Unidades de Gestão do PROA (Sub-programa A, B e C);
- Presidente da CCR Algarve;
- Um representante da DGDR;
- Presidente do Conselho da Região
- Representantes da Comissão Europeia
- Um representante do Banco Europeu do Investimento.



## C – EXECUÇÃO GLOBAL DA INTERVENÇÃO OPERACIONAL

O compromisso inicial assumido pela Comissão Europeia para o Programa Regional foi de 76 milhões de ECU, através da Decisão nº C (1994) 381/7 de 25/02/94.

Através da Decisão da Comissão C (1998) 1.182 de 20/05/98 foi aprovado um reforço para o Programa no montante de 12,664 milhões de ECU, passando o compromisso global assumido pela C.E. para 88,664 milhões de ECU.

Em 1999, e pela Decisão da Comissão C (1999) 1.564 de 25/06/99 foi aprovado novo reforço para o Programa, passando desta vez o compromisso global assumido pela C.E. para 99.664 mil euros, valor final da Programação aprovada para o PROA.

De uma forma geral é possível concluir que a execução global do Programa evidenciou uma boa *performance* do mesmo, com a elevada capacidade de utilização dos recursos financeiros demonstrada pelos executores foi possível apresentar taxas de execução globais sempre superiores a 100% no período 1994-1998.

Os anos em que a execução excedeu significativamente os montantes inicialmente programados foram os de 1996 e 1997 tendo as respectivas taxas registado valores de ordem dos 122.8% e 155.9%. Este comportamento explicou-se pelo volume de aprovações entretanto efectuado e pela fase de pleno desenvolvimento que o Programa atravessava naquele período.

O montante das aprovações efectuadas até final de 1999, data limite para aprovação de candidaturas, totalizou um valor de 30.365 mil contos (152.786 mil euros), com um FEDER associado de 20.376 mil contos (102.499 mil euros), contribuindo assim para um ligeiro overbooking de cerca de 102,8%, assumido como medida cautelar para precaver possíveis quebras de execução.



A execução global do programa até final de 1999 situou-se nos 25.246 mil contos (127.036 mil euros), com um FEDER associado de cerca de 16.935 mil contos (85.216 mil euros), contribuindo para uma taxa de execução global, relativamente ao programado, de cerca de 83%.

Após o final do período complementar de execução (2000/2001), os valores da despesa executada no âmbito do PROA atingiram o montante de 29.584.091 contos (148.672 mil euros), com um FEDER associado de cerca de 19.842.092 contos (99.715 mil euros).

Durante o ano de 2002 serão efectuados os pagamentos finais, retidos no âmbito dos três subprogramas que compõem o PROA, devendo essa verba ser transferida para os executores respectivos logo que estabilizados os valores de encerramento do Programa.

De uma análise global ao PROA é possível concluir que os sectores de maior concentração do investimento aprovado foram as Acessibilidades, o Ambiente e a Renovação Urbana os quais corresponderam às prioridades estabelecidas no Programa Regional.

No seu conjunto o investimento naqueles sectores representou perto de 77% do investimento aprovado. Em seguida aparecem as infra-estruturas ligadas ao Desporto e Cultura (11%), bem como os apoios prestados às Actividades Económicas (6%), aos Estudos, Investigação e Desenvolvimento (1%) e a Outros Sectores (5%).

As intervenções nos sectores atrás referidos corresponderam às prioridades em matéria de reforço do suporte infraestrutural da Região. A sua aprovação e concretização resultaram da preocupação em responder às necessidades ditadas, não só pela população residente e flutuante, mas também pela evolução da actividade económica, com especial ênfase para o mercado turístico face aos padrões de qualidade e níveis de exigência requeridos pelo mesmo.

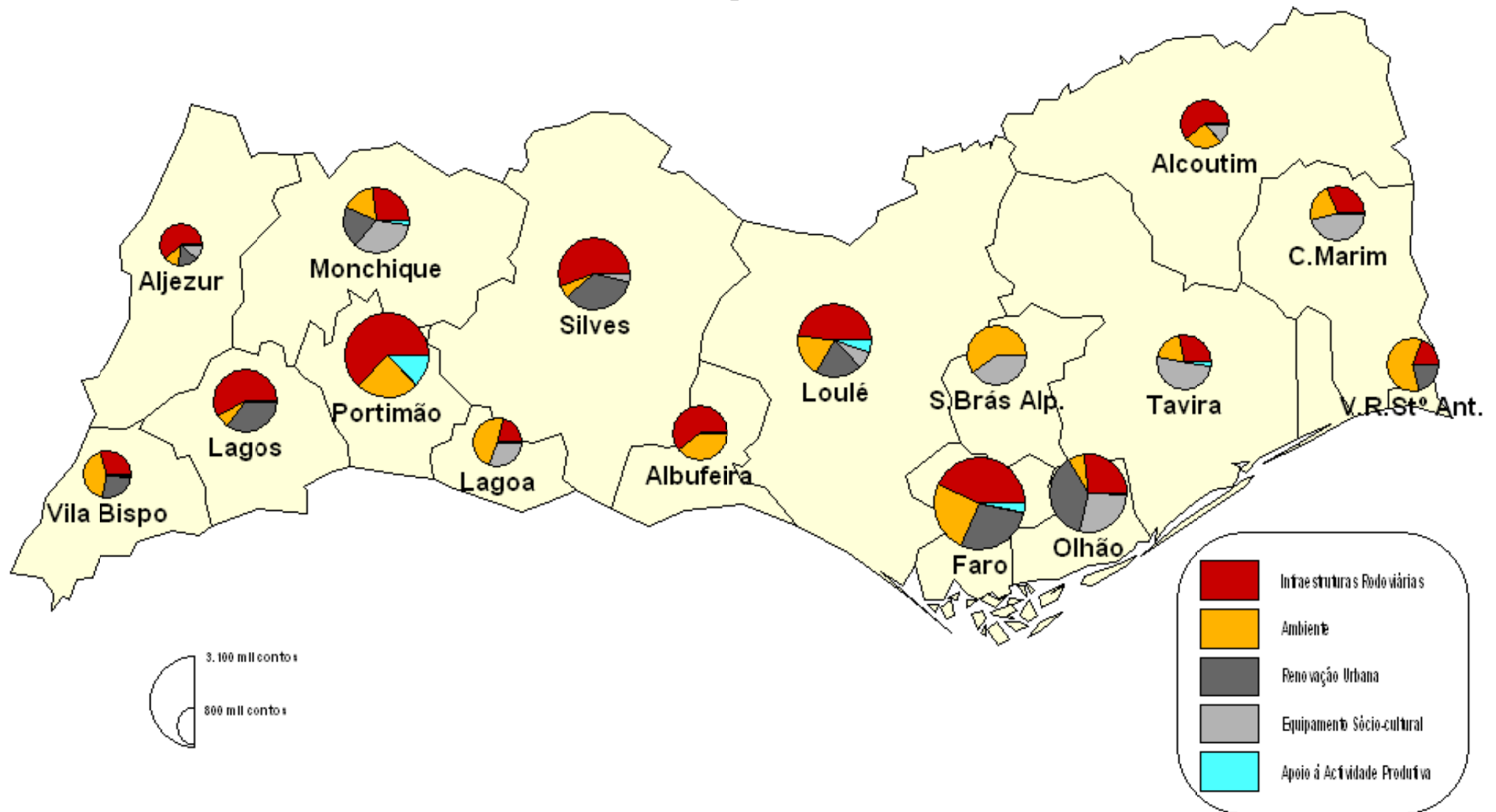




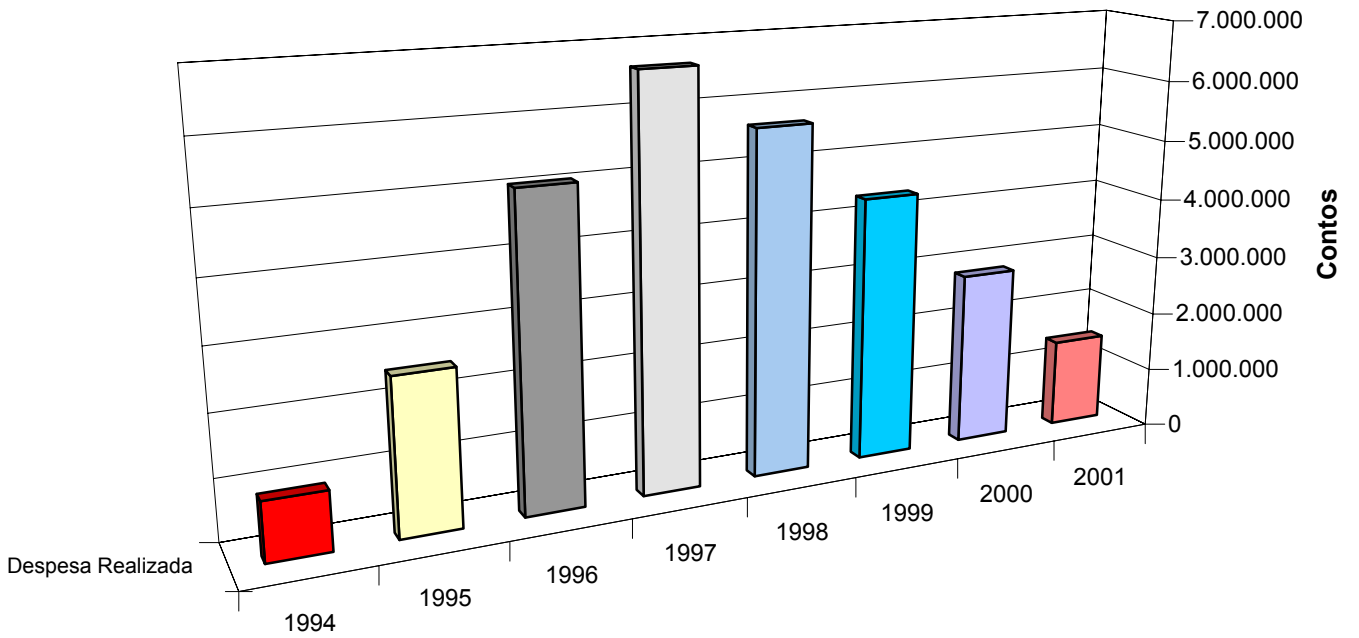
Relativamente aos postos de trabalho criados com o desenvolvimento do Programa Operacional Regional, é possível concluir que durante os cerca de 8 anos de execução do PROA, foram criados 319 postos de trabalho efectivos ou permanentes e 2810 postos de trabalho temporários (criados durante a execução das obras).

# PROA - Programa Operacional do Algarve - 94/99

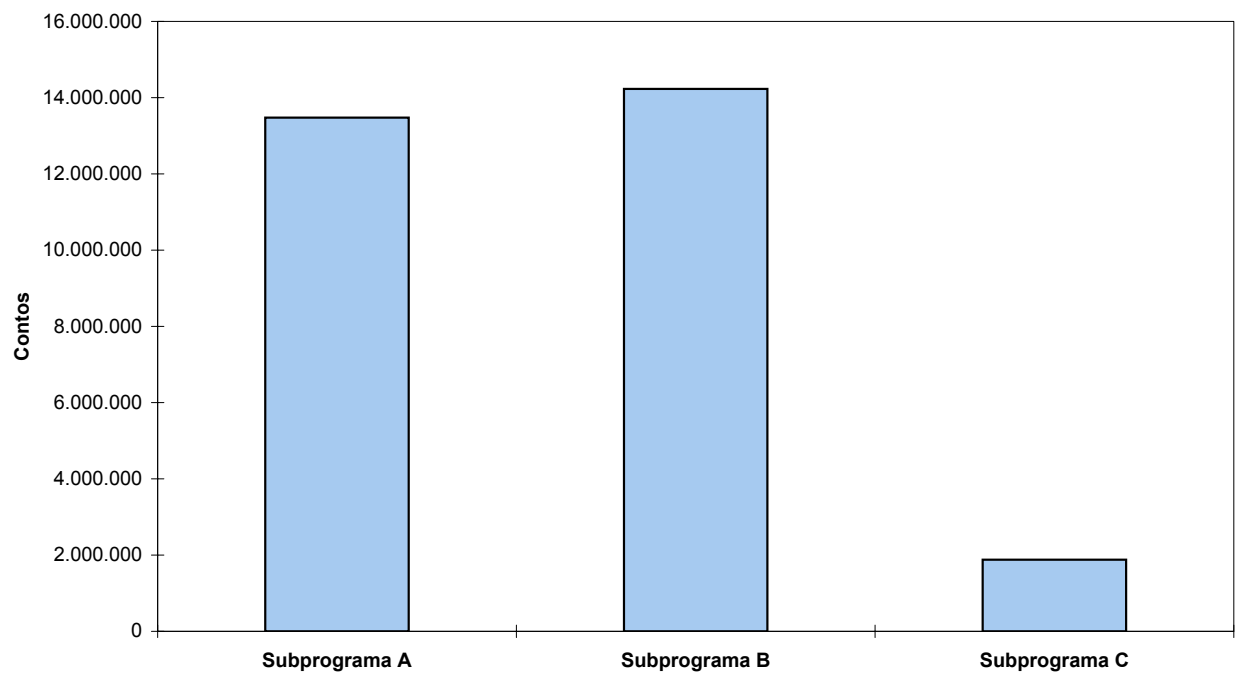
## Investimento por Concelho



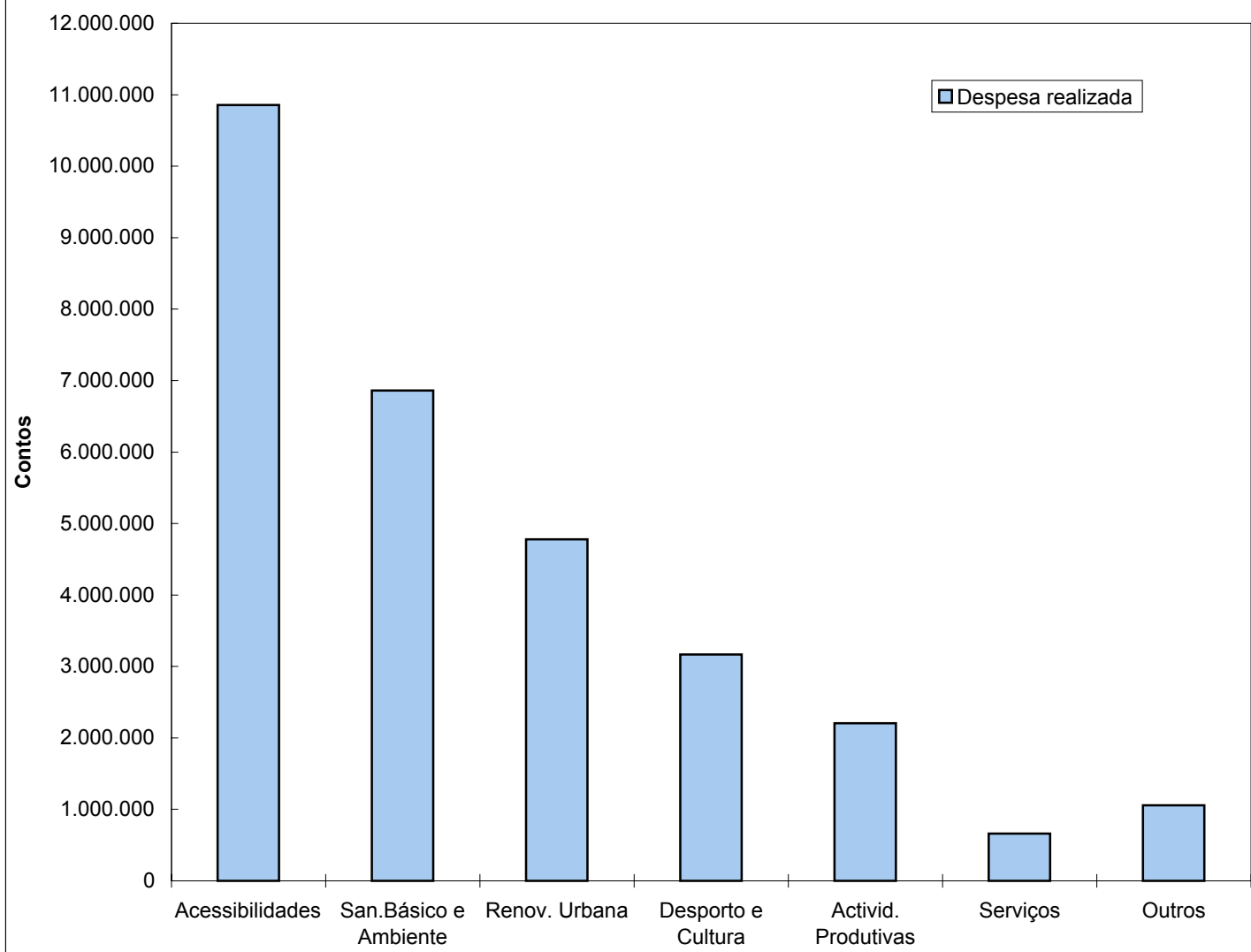
## EXECUÇÃO FINANCEIRA DO PROA POR ANOS



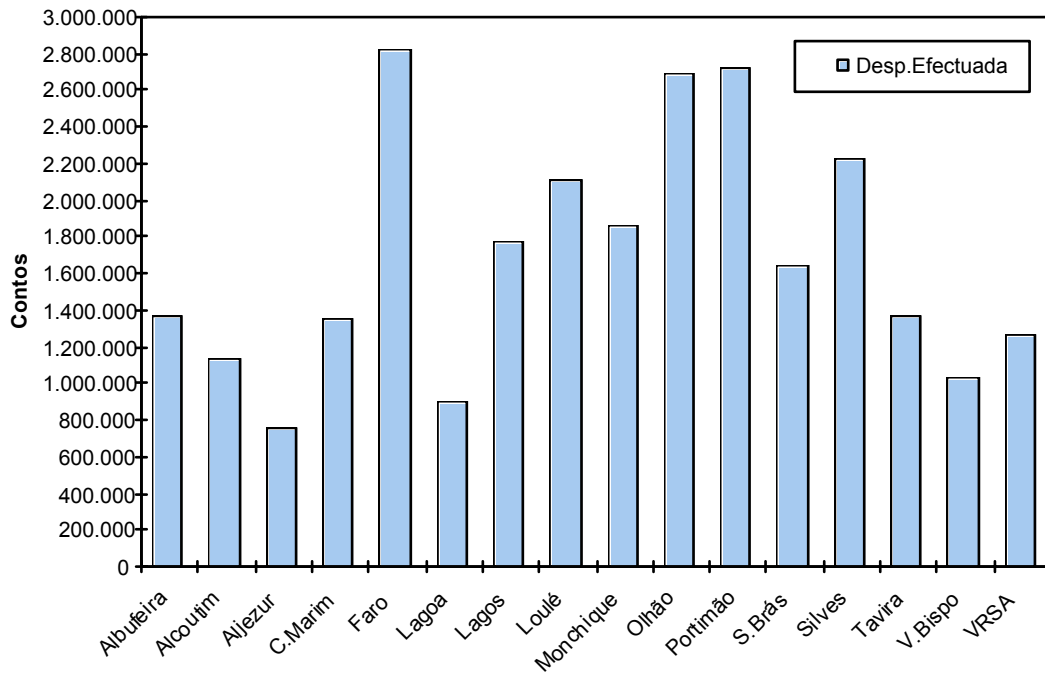
### EXECUÇÃO FINANCEIRA POR SUBPROGRAMA



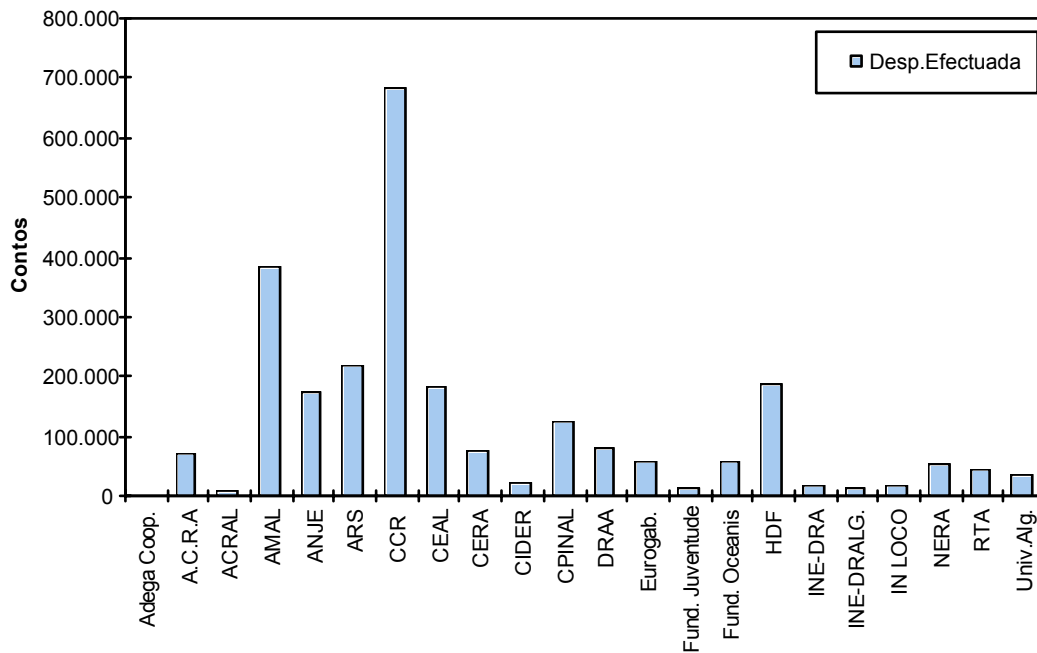
## INVESTIMENTO REALIZADO POR SETORES



### PROA - Execução Financeira por Executor (Autarquias)



### PROA - Execução Financeira por Executor (Outras Entidades)





AP / PR; EX / PR; EX / AP; EX / (+PR) - Apuramento por Sub-Programas / PR REAL

Em 1000 x esc

Sub-Programas	Custo Total	Despesas Públicas														Sector Privado	Empréstimos Comunitários		
		Total Despesas Públicas	Subvenções Comunitárias						Necessidade de Financiamento Público Nacional										
			Total	FEDER	FSE	FEOGA	IFOP	F. Coesão	Contribuição Nacional Total	Orçamento de Estado	Autarquias Locais	Fundos Autónomos	Regiões Autónomas	Empresas Públicas	Outras				
			1 = 2 + 16	2 = 3 + 9	3 = 4 a 8	4	5	6	7	8	9 = 10 a 15	10	11	12	13			14	15
46-01) Infra-estruturas de Apoio ao Desenvolvimento Local																			
AP / PR	101,4%	101,4%	100,4%	100,4%					103,5%	168,2%	96,6%								115,1%
EX / PR	101,4%	101,4%	100,4%	100,4%					103,3%	168,2%	96,6%								115,1%
EX / AP	100%	100%	100%	100%					100%	100%	100%								100%
EX / (+PR)	101,4%	101,4%	100,4%	100,4%					103,5%	168,2%	96,6%								115,1%
46-02) Acções de Apoio ao Desenvolvimento da Região																			
AP / PR	100,6%	100,6%	100,5%	100,5%					100,9%	104,3%	100,3%								99,4%
EX / PR	100,6%	100,6%	100,5%	100,5%					100,9%	104,3%	100,3%								99,4%
EX / AP	100%	100%	100%	100%					99,9%	100%	99,9%								100%
EX / (+PR)	100,6%	100,6%	100,5%	100,5%					100,9%	104,3%	100,3%								99,4%
46-03) Acções de Dinamização Económica/Vaoriz. do Potencial Endógeno																			
AP / PR	101,2%	101,2%	99,7%	99,7%					105,2%	92,1%	132,8%								103,6%
EX / PR	101,2%	101,2%	99,7%	99,7%					105,2%	92,1%	132,8%								103,6%
EX / AP	99,9%	99,9%	99,9%	99,9%					99,9%	100%	100%								99,9%
EX / (+PR)	101,2%	101,2%	99,7%	99,7%					105,2%	92,1%	132,8%								103,6%
<b>Total</b>																			
AP / PR	101%	101%	100,4%	100,4%					102,2%	106,4%	98,9%								105,2%
EX / PR	101%	101%	100,4%	100,4%					102,2%	106,4%	98,9%								105,2%
EX / AP	99,9%	99,9%	99,9%	99,9%					99,9%	100%	99,9%								99,9%
EX / (+PR)	101%	101%	100,4%	100,4%					102,2%	106,4%	98,9%								105,2%



AP / PR; EX / PR; EX / AP; EX / (+PR) - Apuramento por Sub-Programas / PR REAL

Em 1000 x euro

Sub-Programas	Custo Total	Despesas Públicas														Sector Privado	Empréstimos Comunitários	
		Total Despesas Públicas	Subvenções Comunitárias						Necessidade de Financiamento Público Nacional									
			Total	FEDER	FSE	FEOGA	IFOP	F. Coesão	Contribuição Nacional Total	Orçamento de Estado	Autarquias Locais	Fundos Autónomos	Regiões Autónomas	Empresas Públicas	Outras			
			1 = 2 + 16	2 = 3 + 9	3 = 4 a 8	4	5	6	7	8	9 = 10 a 15	10	11	12	13			14
46-01) Infra-estruturas de Apoio ao Desenvolvimento Local																		
AP / PR	101,2%	101,2%	100,2%	100,2%						103,2%	167,7%	96,4%					114,7%	
EX / PR	100,9%	100,9%	100%	100%						102,9%	167,3%	96,2%					114,5%	
EX / AP	99,7%	99,7%	99,7%	99,7%						99,7%	99,8%	99,6%					99,7%	
EX / (+ PR)	100,9%	100,9%	100%	100%						102,9%	167,3%	96,2%					114,5%	
46-02) Acções de Apoio ao Desenvolvimento da Região																		
AP / PR	100,5%	100,5%	100,3%	100,3%						100,8%	104,2%	100,2%					99,4%	
EX / PR	100,3%	100,3%	100,1%	100,1%						100,5%	104%	100%					99%	
EX / AP	99,7%	99,7%	99,8%	99,8%						99,7%	99,8%	99,7%					99,5%	
EX / (+ PR)	100,3%	100,3%	100,1%	100,1%						100,5%	104%	100%					99%	
46-03) Acções de Dinamização Económica/Valoriz. do Potencial Endógeno																		
AP / PR	101%	101%	99,5%	99,5%						105%	91,9%	132,5%					103,4%	
EX / PR	100,9%	100,9%	99,3%	99,3%						104,9%	91,9%	132,1%					103,3%	
EX / AP	99,8%	99,8%	99,8%	99,8%						99,8%	99,9%	99,7%					99,9%	
EX / (+ PR)	100,9%	100,9%	99,3%	99,3%						104,9%	91,9%	132,1%					103,3%	
<b>Total</b>																		
AP / PR	100,8%	100,8%	100,2%	100,2%						102,1%	106,2%	98,8%					105%	
EX / PR	100,6%	100,6%	100%	100%						101,8%	106,1%	98,5%					104,7%	
EX / AP	99,7%	99,7%	99,7%	99,7%						99,7%	99,8%	99,7%					99,6%	
EX / (+ PR)	100,6%	100,6%	100%	100%						101,8%	106,1%	98,5%					104,7%	





PR; AP; EX; (+ PR) - Apuramento por Sub-Programas / PR REAL

Em 1000 x esc

Sub-Programas	Custo Total	Despesas Públicas															Sector Privado	Empréstimos Comunitários		
		Total Despesas Públicas	Subvenções Comunitárias						Necessidade de Financiamento Público Nacional											
			Total	FEDER	FSE	FEOGA	IFOP	F. Coesão	Contribuição Nacional Total	Orçamento de Estado	Autarquias Locais	Fundos Autónomos	Regiões Autónomas	Empresas Públicas	Outras					
																16			17	
1 = 2 + 16	2 = 3 + 9	3 = 4 a 8	4	5	6	7	8	9 = 10 a 15	10	11	12	13	14	15	16	17				
46-01) Infra-estruturas de Apoio ao Desenvolvimento Local																				
PR	13 288 405	13 288 405	100%	9 188 961	69,1%	9 188 961	0	0	0	0	4 099 443	30,8%	90 538	2 837 156	0	0	0	1 171 748	0	0
AP	13 476 049	13 476 049	100%	9 232 538	68,5%	9 232 538	0	0	0	0	4 243 511	31,4%	152 329	2 741 573	0	0	0	1 349 608	0	0
EX	13 476 049	13 476 049	100%	9 232 538	68,5%	9 232 538	0	0	0	0	4 243 511	31,4%	152 329	2 741 573	0	0	0	1 349 608	0	0
(+ PR)	13 288 405	13 288 405	100%	9 188 961	69,1%	9 188 961	0	0	0	0	4 099 443	30,8%	90 538	2 837 156	0	0	0	1 171 748	0	0
46-02) Acções de Apoio ao Desenvolvimento da Região																				
PR	14 134 926	14 134 926	100%	9 233 737	65,3%	9 233 737	0	0	0	0	4 901 189	34,6%	1 143 566	1 808 003	0	0	0	1 949 620	0	0
AP	14 229 219	14 229 219	100%	9 281 860	65,2%	9 281 860	0	0	0	0	4 947 358	34,7%	1 193 666	1 814 852	0	0	0	1 938 839	0	0
EX	14 229 219	14 229 219	100%	9 281 860	65,2%	9 281 860	0	0	0	0	4 947 358	34,7%	1 193 688	1 814 830	0	0	0	1 938 839	0	0
(+ PR)	14 134 926	14 134 926	100%	9 233 737	65,3%	9 233 737	0	0	0	0	4 901 189	34,6%	1 143 566	1 808 003	0	0	0	1 949 620	0	0
46-03) Acções de Dinamização Económica/Valoriz. do Potencial Endógeno																				
PR	1 855 130	1 855 130	100%	1 331 552	71,7%	1 331 552	0	0	0	0	523 577	28,2%	224 655	117 581	0	0	0	181 344	0	0
AP	1 878 822	1 878 822	100%	1 327 694	70,6%	1 327 694	0	0	0	0	551 128	29,3%	206 933	156 182	0	0	0	188 012	0	0
EX	1 878 822	1 878 822	100%	1 327 694	70,6%	1 327 694	0	0	0	0	551 128	29,3%	206 933	156 182	0	0	0	188 012	0	0
(+ PR)	1 855 130	1 855 130	100%	1 331 552	71,7%	1 331 552	0	0	0	0	523 577	28,2%	224 655	117 581	0	0	0	181 344	0	0
<b>Total</b>																				
PR	29 278 462	29 278 462	100%	19 754 251	67,4%	19 754 251	0	0	0	0	9 524 211	32,5%	1 458 757	4 762 741	0	0	0	3 302 712	0	0
AP	29 584 091	29 584 091	100%	19 842 092	67%	19 842 092	0	0	0	0	9 741 998	32,9%	1 552 929	4 712 608	0	0	0	3 476 460	0	0
EX	29 584 091	29 584 091	100%	19 842 092	67%	19 842 092	0	0	0	0	9 741 998	32,9%	1 552 958	4 712 587	0	0	0	3 476 460	0	0
(+ PR)	29 278 462	29 278 462	100%	19 754 251	67,4%	19 754 251	0	0	0	0	9 524 211	32,5%	1 458 757	4 762 741	0	0	0	3 302 712	0	0



PR; AP; EX; (+ PR) - Apuramento por Sub-Programas / PR REAL

Em 1000 x euro

Sub-Programas	Custo Total	Despesas Públicas														Sector Privado	Empréstimos Comunitários		
		Total Despesas Públicas	Subvenções Comunitárias						Necessidade de Financiamento Público Nacional										
			Total	FEDER	FSE	FEOGA	IFOP	F. Coesão	Contribuição Nacional Total	Orçamento de Estado	Autarquias Locais	Fundos Autónomos	Regiões Autónomas	Empresas Públicas	Outras				
			1 = 2 + 16	2 = 3 + 9	3 = 4 a 8	4	5	6	7	8	9 = 10 a 15	10	11	12	13			14	15
46-01) Infra-estruturas de Apoio ao Desenvolvimento Local																			
PR	67 138	67 138	100%	46 436	69,1%	46 436	0	0	0	20 702	30,8%	455	14 342	0	0	0	5 905	0	0
AP	67 946	67 946	100%	46 568	68,5%	46 568	0	0	0	21 378	31,4%	763	13 839	0	0	0	6 775	0	0
EX	67 757	67 757	100%	46 436	68,5%	46 436	0	0	0	21 321	31,4%	761	13 798	0	0	0	6 761	0	0
(+ PR)	67 138	67 138	100%	46 436	69,1%	46 436	0	0	0	20 702	30,8%	455	14 342	0	0	0	5 905	0	0
46-02) Acções de Apoio ao Desenvolvimento da Região																			
PR	71 261	71 261	100%	46 527	65,2%	46 527	0	0	0	24 734	34,7%	5 765	9 117	0	0	0	9 852	0	0
AP	71 653	71 653	100%	46 709	65,1%	46 709	0	0	0	24 944	34,8%	6 009	9 139	0	0	0	9 795	0	0
EX	71 492	71 492	100%	46 619	65,2%	46 619	0	0	0	24 872	34,7%	5 998	9 119	0	0	0	9 755	0	0
(+ PR)	71 261	71 261	100%	46 527	65,2%	46 527	0	0	0	24 734	34,7%	5 765	9 117	0	0	0	9 852	0	0
46-03) Acções de Dinamização Económica/Valoriz. do Potencial Endógeno																			
PR	9 334	9 334	100%	6 701	71,7%	6 701	0	0	0	2 633	28,2%	1 130	592	0	0	0	911	0	0
AP	9 435	9 435	100%	6 669	70,6%	6 669	0	0	0	2 765	29,3%	1 039	784	0	0	0	941	0	0
EX	9 422	9 422	100%	6 660	70,6%	6 660	0	0	0	2 762	29,3%	1 038	782	0	0	0	941	0	0
(+ PR)	9 334	9 334	100%	6 701	71,7%	6 701	0	0	0	2 633	28,2%	1 130	592	0	0	0	911	0	0
<b>Total</b>																			
PR	147 733	147 733	100%	99 664	67,4%	99 664	0	0	0	48 069	32,5%	7 350	24 051	0	0	0	16 668	0	0
AP	149 035	149 035	100%	99 946	67%	99 946	0	0	0	49 089	32,9%	7 811	23 764	0	0	0	17 513	0	0
EX	148 672	148 672	100%	99 715	67%	99 715	0	0	0	48 957	32,9%	7 798	23 699	0	0	0	17 458	0	0
(+ PR)	147 733	147 733	100%	99 664	67,4%	99 664	0	0	0	48 069	32,5%	7 350	24 051	0	0	0	16 668	0	0



EX / HM; HM / (+PR); EX / (+PR) - Apuramento por Sub-Programas / PR REAL

Em 1000 x esc

Sub-Programas	Custo Total	Despesas Públicas														Sector Privado	Empréstimos Comunitários	
		Total Despesas Públicas	Subvenções Comunitárias						Necessidade de Financiamento Público Nacional									
			Total	FEDER	FSE	FEOGA	IFOP	F. Coesão	Contribuição Nacional Total	Orçamento de Estado	Autarquias Locais	Fundos Autónomos	Regiões Autónomas	Empresas Públicas	Outras			
			3 = 4 a 8	4	5	6	7	8	9 = 10 a 15	10	11	12	13	14	15			
1 = 2 + 16	2 = 3 + 9	3 = 4 a 8	4	5	6	7	8	9 = 10 a 15	10	11	12	13	14	15	16	17		
46-01) Infra-estruturas de Apoio ao Desenvolvimento Local																		
EX / HM	100%	100%	100%	100%					100%	100%	100%						100%	
HM / (+ PR)	101,4%	101,4%	100,4%	100,4%					103,5%	168,2%	96,6%						115,1%	
EX / (+ PR)	101,4%	101,4%	100,4%	100,4%					103,5%	168,2%	96,6%						115,1%	
46-02) Acções de Apoio ao Desenvolvimento da Região																		
EX / HM	100%	100%	100%	100%					99,9%	100%	99,9%						100%	
HM / (+ PR)	100,6%	100,6%	100,5%	100,5%					100,9%	104,3%	100,3%						99,4%	
EX / (+ PR)	100,6%	100,6%	100,5%	100,5%					100,9%	104,3%	100,3%						99,4%	
46-03) Acções de Dinamização Económica/Valoriz. do Potencial Endógeno																		
EX / HM	99,9%	99,9%	99,9%	99,9%					99,9%	100%	100%						99,9%	
HM / (+ PR)	101,2%	101,2%	99,7%	99,7%					105,2%	92,1%	132,8%						103,6%	
EX / (+ PR)	101,2%	101,2%	99,7%	99,7%					105,2%	92,1%	132,8%						103,6%	
<b>Total</b>																		
EX / HM	99,9%	99,9%	99,9%	99,9%					99,9%	100%	99,9%						99,9%	
HM / (+ PR)	101%	101%	100,4%	100,4%					102,2%	106,4%	98,9%						105,2%	
EX / (+ PR)	101%	101%	100,4%	100,4%					102,2%	106,4%	98,9%						105,2%	



EX / HM; HM / (+PR); EX / (+PR) - Apuramento por Sub-Programas / PR REAL

Em 1000 x euro

Sub-Programas	Custo Total	Despesas Públicas														Sector Privado		Empréstimos Comunitários	
		Total Despesas Públicas	Subvenções Comunitárias						Necessidade de Financiamento Público Nacional										
			Total	FEDER	FSE	FEOGA	IFOP	F. Coesão	Contribuição Nacional Total	Orçamento de Estado	Autarquias Locais	Fundos Autónomos	Regiões Autónomas	Empresas Públicas	Outras				
		1 = 2 + 16	2 = 3 + 9	3 = 4 a 8	4	5	6	7	8	9 = 10 a 15	10	11	12	13	14	15	16	17	
46-01) Infra-estruturas de Apoio ao Desenvolvimento Local																			
EX / HM	99,7%	99,7%	99,7%	99,7%					99,7%	99,8%	99,6%						99,7%		
HM / (+ PR)	101,2%	101,2%	100,2%	100,2%					103,2%	167,7%	96,4%						114,7%		
EX / (+ PR)	100,9%	100,9%	100%	100%					102,9%	167,3%	96,2%						114,5%		
46-02) Acções de Apoio ao Desenvolvimento da Região																			
EX / HM	99,7%	99,7%	99,8%	99,8%					99,7%	99,8%	99,7%						99,5%		
HM / (+ PR)	100,5%	100,5%	100,3%	100,3%					100,8%	104,2%	100,2%						99,4%		
EX / (+ PR)	100,3%	100,3%	100,1%	100,1%					100,5%	104%	100%						99%		
46-03) Acções de Dinamização Económica/Valoriz. do Potencial Endógeno																			
EX / HM	99,8%	99,8%	99,8%	99,8%					99,8%	99,9%	99,7%						99,9%		
HM / (+ PR)	101%	101%	99,5%	99,5%					105%	91,9%	132,5%						103,4%		
EX / (+ PR)	100,9%	100,9%	99,3%	99,3%					104,9%	91,9%	132,1%						103,3%		
<b>Total</b>																			
EX / HM	99,7%	99,7%	99,7%	99,7%					99,7%	99,8%	99,7%						99,6%		
HM / (+ PR)	100,8%	100,8%	100,2%	100,2%					102,1%	106,2%	98,8%						105%		
EX / (+ PR)	100,6%	100,6%	100%	100%					101,8%	106,1%	98,5%						104,7%		

PROA PROJECTOS APROVADOS

CCR Algarve

Unid: 1000 ESC/1000 EURO

Designação do Projecto	Executor	Invest. Total (1000 ESC)	Invest. Eleg. (1000 ESC)	Total Comp. (1000 ESC)	Invest. Total (1000 EURO)	Invest.Eleg. (1000 EURO)	Total Comp. (1000 EURO)
Piscina Municipal de Lagoa	CM Lagoa	117.179	117.179	87.884	584	584	438
Melhoramentos na rede viária do concelho - 2.ª fase	CM VRSA	61.098	61.098	30.549	305	305	152
Infraestruturas de Ligação ao Centro de Formação Profissional de Faro - 2ª Fase	CM Faro	135.301	135.301	101.476	675	675	506
Arranjo de Espaços Exteriores em Vila do Bispo - 1ª e 2ª Fase	CM V.Bispo	151.822	151.822	75.911	756	756	378
Benef. Rectif. do CM do Castelejo e Boca do Rio - Budens	CM V.Bispo	91.717	91.717	45.858	456	456	228
Complexo Desportivo de Olhão - Piscinas Municipais	CM Olhão	686.834	686.834	515.126	3.421	3.421	2.566
Construção de um Pavilhão Polidesportivo em Castro Marim	CM C. Marim	379.846	379.846	284.885	1.877	1.877	1.408
Conduto Aduutora Palmeirinha - Cerca da Lapa - Bela Vista	CM Lagoa	80.152	80.152	60.114	398	398	299
Infraest. Lig. Centro de Formação Profissional de Faro (1ª Fase)	CM Faro	32.820	32.820	24.615	162	162	122
Pista Sintética de Atletismo de Quarteira	CM Loulé	170.000	170.000	127.500	844	844	633
VNC 31 - S.Marcos da Serra às Pereiras (Lim. Conc. de Odemira) - 2ª Fase	CM Silves	159.596	159.596	119.697	794	794	596
Saneamento Básico de V.R.S.A./Monte Gordo	CM VRSA	474.299	474.299	355.724	2.366	2.366	1.775
Melhoramentos na Rede Viária do Concelho	CM VRSA	180.715	180.715	90.357	905	905	453
Pavimentação e Drenagem da E.M. Vale França/Praia do Vau	CM Portimão	245.885	245.885	122.942	1.227	1.227	613
E.M. 506 entre E.N. 397 e Lim. Conc. Alcoutim	CM Tavira	191.700	191.700	143.775	957	957	717
Reforço do Pavimento da EN 267 - Marmeleiro/Lim. Conc. e Pav. CM 1066/1065	CM Monchique	275.113	275.113	206.335	1.367	1.367	1.026
Caminho Municipal Cortelha - Alta Mora - 2ª Fase	CM C. Marim	76.048	76.048	57.036	379	379	284
Valorização Urbana de Olhão - 2ª Fase	CM Olhão	111.106	111.106	55.553	561	561	281
Mercado Municipal de Tavira	CM Tavira	631.006	631.006	473.255	3.148	3.148	2.361
Estrada Intermunicipal Sesmarias - Caneiros	CM Lagoa	130.756	130.756	65.378	657	657	329
CM Cortelha/Alta Mora - 1ª Fase	CM C. Marim	95.282	95.282	71.462	485	485	364
EM 513 Porto Carvalhoso - Alcaria do Cume - 1ª Fase	CM Tavira	73.559	73.559	55.169	373	373	280
Acessib. às praias - Monte Clérigo - 1ª Fase (Venda Fria - Mtes Galegos)	CM Aljezur	59.377	59.377	29.689	298	298	149
Acessibilidades às praias - Odeceixe	CM Aljezur	198.628	198.628	99.314	991	991	496
Acessib. às praias - Monte Clérigo - 2ª Fase (Mtes Galegos - Mte Clérigo)	CM Aljezur	106.729	106.729	53.364	530	530	265
Pavimentação da EM do Corsino	CM Lagos	70.857	70.857	53.143	351	351	263
Pavimentação da EM do Pincho	CM Lagos	99.368	99.368	74.526	493	493	370
Biblioteca Municipal de S. Brás de Alportel	CM S.Brás Alp.	161.375	161.375	80.687	804	804	402
EM 526 - 2ª F. (Orada Limite/Poente do Concelho)	CM Albufeira	307.820	307.820	153.910	1.537	1.537	769
CM 1281 (Vale Parra/Guia) - Alarg. e rectif.	CM Albufeira	171.769	171.769	85.885	865	865	433
Águas residuais da Bordeira - 3ª F.	CM Faro	76.996	76.996	57.747	393	393	295
Polidesportivo da Luz de Tavira e Acessos	CM Tavira	70.579	70.579	52.935	360	360	270
Complexo Desportivo S.Brás Alp. - 2ª F.	CM S.Brás Alp.	384.152	384.152	288.114	1.953	1.953	1.465
EM 526 - 1ª F. (Praça de Touros-Patã de Baixo)	CM Albufeira	355.970	355.970	177.985	1.788	1.788	894
Reabilitação da Mata do Liceu	CM Faro	60.043	60.043	30.021	299	299	149
Circular Sul de Faro	CM Faro	157.429	157.429	118.072	791	791	593
EM 507 (EN 124 a Giões/Giões à Rib. Vascão)	CM Alcoutim	157.096	157.096	117.822	798	798	598
EM 504 - 2ª F. (Troço Vale João Farto - Mealha)	CM Tavira	125.537	125.537	94.153	640	640	480
Creche e Jardim de Infância de C.Marim	CM C. Marim	149.196	149.196	111.897	760	760	570

PROA PROJECTOS APROVADOS

CCR Algarve

Unid: 1000 ESC/1000 EURO

Designação do Projecto	Executor	Invest. Total (1000 ESC)	Invest. Eleg. (1000 ESC)	Total Comp. (1000 ESC)	Invest. Total (1000 EURO)	Invest.Eleg. (1000 EURO)	Total Comp. (1000 EURO)
Ponte sobre a Ribeira do Vascão	CM Alcoutim	110.247	110.247	82.685	559	559	420
Reabilitação Urbana do Alto Sto Amaro	CM Faro	51.204	51.204	25.602	260	260	130
Remod. da Central Elevatória de Almádena	CM V.Bispo	83.447	83.447	62.585	423	423	318
Construção e reabilitação da rede viária Olhão	CM Olhão	210.124	210.124	157.593	1.071	1.071	803
Circular de Loulé (Troço 1-CM 1035/EN 270)	CM Loulé	240.815	240.815	180.611	1.214	1.214	911
Repav. de Eixos Viários no Concelho	CM Faro	50.533	50.533	37.900	258	258	194
Pav.e Iluminação da EM 530 (Carvoeiro-P.Carv.)	CM Lagoa	107.173	107.173	53.587	548	548	274
EM 506 - 2ª F (Vaqueiros-Bentos)	CM Alcoutim	201.152	201.152	150.864	1.022	1.022	767
VNC 31-S.Marcos Serra-Limite Conc.Odemira 1ª F	CM Silves	90.842	90.842	68.132	464	464	348
Construção do Reserv. Alporchinhos - 1ª F	CM Lagoa	62.122	62.122	46.592	314	314	236
Remod.Amp.Sist.Águas Resid.Dom.Pluv. V.Bispo	CM V.Bispo	116.359	116.359	87.269	590	590	443
VNC 18 - Cajadinhos à Ribeira Alta	CM Silves	182.570	182.570	136.928	927	927	695
VNC 13- EN 124 a Vale de Beja (limite do Concelho)	CM Silves	141.411	141.411	106.058	719	719	539
Parque de Estacionamento Municipal de Loulé	CM Loulé	259.379	259.379	129.690	1.318	1.318	659
CM 1003 - 1 - Montes Galegos/Arrifana	CM Aljezur	112.283	112.283	84.212	569	569	427
Conduta Adutora Palmeirinha - Cerca da Lapa	CM Lagoa	102.636	102.636	76.977	522	522	392
Via V7 (Via V6 à EM 531-1 Aldeia das Sobreiras)	CM Portimão	406.036	406.036	203.018	2.046	2.046	1.023
Reservatórios da Raposeira e do Burgau	CM V.Bispo	56.319	56.319	42.239	287	287	215
Valorização Urbana de Olhão - 1ª F	CM Olhão	119.453	119.453	59.727	607	607	303
Jardim Infância S.Brás Alportel	CM S.Brás Alp.	113.864	113.864	85.398	580	580	435
Arranjo Urbaníst.Av.República e Ruas Adjacentes	CM Olhão	159.943	159.943	79.972	810	810	405
Ref.Abast.Água Olhão (3 furos, equip.,ligações)	CM Olhão	35.085	35.085	26.314	177	177	133
EM 506 - Martinlongo a Bentos - 1ª F	CM Alcoutim	210.444	210.444	157.833	1.070	1.070	803
EM 505 - Furnazinhas ao limite Concelho - 2ª F	CM C. Marim	104.590	104.590	78.442	533	533	400
Arranjo Paisagíst.Sede Concelho - Zona da Rib.	CM C. Marim	243.581	243.581	182.686	1.243	1.243	932
Remod. Redes Águas e Esgotos da Vila de Lagoa	CM Lagoa	168.836	168.836	126.627	853	853	640
Casa Museu João de Deus	CM Silves	89.356	89.356	67.017	455	455	341
EM 505 - (EN 122 - Furnazinhas) 1ª Fase	CM C. Marim	138.430	138.430	103.822	713	713	535
Ampliação e reabilitação da ETAR de Vale Faro	CM Albufeira	63.215	63.215	47.411	324	324	243
Amp. Reservatório da Amoreira (2ª célula)	CM Portimão	112.777	112.777	84.582	577	577	433
Ponte s/b Ribeira do Vascanito (Sítio das Éguas)	CM Loulé	75.858	75.858	56.894	390	390	293
Variante e repav. Estrada da Goncinha	CM Loulé	178.244	178.244	133.683	912	912	684
Construção da Av. Laginha Serafim	CM Loulé	143.383	143.383	107.537	736	736	552
Ponte sobre a Ribeira da Tôr - 2ª F	CM Loulé	80.436	80.436	60.327	411	411	308
Remod.Amp.Sist.Água Dren.Ág.Resid.-1ª F(Concl.)	CM VRSA	200.984	200.984	150.738	1.011	1.011	758
Ref.Abast.Água a Faro - 3 furos, equip. e ligações	CM Faro	130.118	130.118	97.588	660	660	495
Emissário e ETAR Burgau/Cardal - 2ª F	CM V.Bispo	117.113	117.113	87.835	598	598	449
Rede Abast.água e águas resid. Q. Estradas - 1ª F	CM Loulé	261.754	261.754	196.315	1.336	1.336	1.002

PROA PROJECTOS APROVADOS

CCR Algarve

Unid: 1000 ESC/1000 EURO

Designação do Projecto	Executor	Invest. Total (1000 ESC)	Invest. Eleg. (1000 ESC)	Total Comp. (1000 ESC)	Invest. Total (1000 EURO)	Invest.Eleg. (1000 EURO)	Total Comp. (1000 EURO)
Pavilhão Gimnodesportivo de Monchique	CM Monchique	139.776	139.776	104.832	712	712	534
Cond.Adut.Equip.Furos JCS 15,16-Sobral/Porches	CM Lagoa	53.373	53.373	40.030	273	273	205
Reforço Abast.Água ao Municip. Monchique - 1.ª F	CM Monchique	242.827	242.827	182.120	1.236	1.236	927
Reservatório de Budens - 2ª F	CM V.Bispo	24.806	24.806	18.604	127	127	95
Conduta Adutora Novos Furos Paderne	CM Albufeira	186.708	186.708	140.031	956	956	717
Deposição e Rec. Resid.Sólidos no conc.Aljezur	CM Aljezur	60.839	60.839	45.629	311	311	233
Rectif. e Pav. Estrada Alferce/Monchicão - 2ª F	CM Monchique	74.656	74.656	55.992	383	383	287
Complexo Desportivo/Pavilhão Desportivo - 2ª F	CM Aljezur	96.197	96.197	72.148	492	492	369
<b>46-01-01-01</b>		<b>13.476.050</b>	<b>13.476.050</b>	<b>9.232.538</b>	<b>67.947</b>	<b>67.947</b>	<b>46.568</b>
<b>46-01-01</b>		<b>13.476.050</b>	<b>13.476.050</b>	<b>9.232.538</b>	<b>67.947</b>	<b>67.947</b>	<b>46.568</b>
<b>46-01</b>		<b>13.476.050</b>	<b>13.476.050</b>	<b>9.232.538</b>	<b>67.947</b>	<b>67.947</b>	<b>46.568</b>
Variante de Faro - Nó do Aeroporto à EN 2	CM Faro	1.070.361	1.070.361	802.770	5.339	5.339	4.004
E.N.269/269-2	CM Silves	664.697	664.697	498.523	3.308	3.308	2.481
Acessibilidades à Cidade de Lagos - 2ª Fase	CM Lagos	548.490	533.227	266.613	2.743	2.667	1.333
E.N. 268 - Reabilitação do Pavimento	CM V.Bispo	207.112	207.112	155.334	1.040	1.040	780
Variante à EN 124-ligação V6/Cardosas/Variante à EN 125	CM Portimão	1.261.752	1.048.748	524.374	6.409	5.327	2.664
EN 2-6 Reabilitação do Pavimento	CM Olhão	217.247	217.247	162.935	1.103	1.103	827
Pavimentação da EN 125-9	CM Lagos	91.339	91.339	45.669	466	466	233
Estrada do Aterro Sanitário Intermunicipal	CM Loulé	123.590	123.590	92.693	624	624	468
EN 398 - Reabilitação do Pavimento	CM Olhão	228.874	228.874	171.655	1.164	1.164	873
Acessib.cidade Lagos - Lig. ponte viária à EN 125	CM Lagos	244.229	244.229	183.172	1.247	1.247	935
Beneficiação EN 267 - Marmelete/Casais	CM Monchique	161.827	161.827	80.913	828	828	414
<b>46-02-01-01</b>		<b>4.819.517</b>	<b>4.591.250</b>	<b>2.984.652</b>	<b>24.271</b>	<b>23.113</b>	<b>15.013</b>
<b>46-02-01</b>		<b>4.819.517</b>	<b>4.591.250</b>	<b>2.984.652</b>	<b>24.271</b>	<b>23.113</b>	<b>15.013</b>
Sist. Mul. Limpeza, Deposição e recolha de R.S.U. do Barl. e Sotavento - 2ª fase	AMAL	341.942	341.942	170.971	1.706	1.706	853
Conduta Pluvial no Arruamento de Acesso ao Largo da Feira	CM Portimão	191.696	160.000	112.000	956	798	559
Remodelação do Reservatório da Mosqueira	CM Albufeira	209.736	186.349	139.761	1.046	930	697
Reservatório e Remod. das redes Ab.Ág. e San. de S.B.Alportel	CM S.Brás Alp.	930.080	929.472	697.104	4.639	4.636	3.477
Sist. Interceptor A. R. D. Cid. Faro - Bacia G - 2ª F	CM Faro	189.325	189.325	141.994	942	942	706
Construção do Novo Reservatório de Tavira	CM Tavira	159.827	152.709	114.532	791	756	567
Sistema Multimunicipal de Limpeza - Sotavento	AMAL	305.156	305.156	152.578	1.558	1.558	779
Sistema Multimunicipal de Limpeza - Barlavento	AMAL	546.246	546.246	273.123	2.788	2.788	1.394
Sist.Abast.a Chão das Donas - 2ª Célula	CM Portimão	226.947	201.717	151.288	1.153	1.025	769
Sist.Intermunicipal recolha e dep. resíd. sólidos	CM Olhão	388.901	384.223	288.167	1.980	1.956	1.467
Barragem de Alcoutim - 2ª F	CM Alcoutim	256.458	256.458	192.343	1.311	1.311	983
<b>46-02-02-01</b>		<b>3.746.313</b>	<b>3.653.596</b>	<b>2.433.861</b>	<b>18.870</b>	<b>18.405</b>	<b>12.251</b>
Requalificação Urbana da Sra da Luz	CM Lagos	145.325	143.501	107.626	722	713	535
Renovação Urbana da Zona Histórica de Olhão	CM Olhão	528.486	524.534	393.400	2.629	2.609	1.957
Renovação Urbana da Zona Ribeirinha de Silves	CM Silves	829.634	771.910	501.742	4.133	3.846	2.500
Arranjo Paisag. Faixa Litoral Mte Gordo/Poente Casino	CM VRSA	284.083	264.103	132.052	1.435	1.334	667

## PROA PROJECTOS APROVADOS

Designação do Projecto	Executor	Invest. Total (1000 ESC)	Invest. Eleg. (1000 ESC)	Total Comp. (1000 ESC)	Invest. Total (1000 EURO)	Invest. Eleg. (1000 EURO)	Total Comp. (1000 EURO)
Renovação Urbana do Concelho de Monchique - 1ª Fase	CM Monchique	386.976	386.976	193.488	1.957	1.957	978
Reabilitação Urbana de Lagos - 2ª Fase	CM Lagos	195.544	183.693	91.847	980	921	460
Estacionamento L.S.Franc., Aces. e Recup.Muralha	CM Faro	544.165	544.165	272.083	2.759	2.759	1.379
Arranjo Urb. Marginal Quarteira-Parte Nasc.	CM Loulé	643.214	473.428	236.714	3.245	2.388	1.194
Ordenamento da EN 120 e Largo Merc.Rogil	CM Aljezur	107.122	100.933	75.700	543	512	384
Reabilitação Urbana de Lagos	CM Lagos	285.796	285.796	214.347	1.454	1.454	1.090
Parque Ribeirinho de Faro - 2ª F	CM Faro	153.620	151.573	113.680	779	769	577
Arranjo Urbanístico da Mareta - Sagres	CM V.Bispo	126.282	126.282	63.141	648	648	324
<b>46-02-02-02</b>		<b>4.230.248</b>	<b>3.956.894</b>	<b>2.395.818</b>	<b>21.283</b>	<b>19.908</b>	<b>12.045</b>
<b>46-02-02</b>		<b>7.976.560</b>	<b>7.610.490</b>	<b>4.829.679</b>	<b>40.153</b>	<b>38.313</b>	<b>24.296</b>
Construção da Piscina de Aprendizagem em Martim Longo	CM Alcoutim	169.121	149.418	112.064	836	738	554
Construção do Centro de Saúde de Alcoutim	Adm. Reg. Saúde Alg.	270.647	218.843	164.132	1.332	1.077	808
Parque de Exposições e Feiras - 1ª Fase	CM Monchique	92.209	92.209	69.156	461	461	346
Edifício Sede da AMAL	AMAL	127.112	120.895	90.671	641	610	457
Piscinas Municipais de Monchique	CM Monchique	381.395	381.395	286.046	1.909	1.909	1.432
Mercado Grossista de Portimão	CM Portimão	359.655	346.224	259.668	1.838	1.769	1.327
Conservatório Regional do Algarve/Concl.	A.C.R.A.	71.791	71.791	35.895	367	367	184
Complexo Desp.Reg.Apoio à Alta Comp.	CM Loulé	126.000	84.240	42.120	643	430	215
Piscina Aprendizagem em C.Marim	CM C. Marim	102.648	102.648	76.986	524	524	393
Centro Oceanográfico de Sagres - 1ª F.	Fund.Oceanis	56.289	56.289	28.145	284	284	142
Equip. Lab. Suporte Acções Saúde Pública	DRAA	52.850	52.850	39.637	266	266	200
Amp.Remod. Serv.Urgência do HDF - 2ª F	HDF	48.468	48.468	36.351	247	247	185
Apetrechamento Serv.Clínicos HDF - 2ª F	HDF	144.215	138.900	104.175	735	708	531
Ninho de empresas de Faro - 3ª F	ANJE	88.039	88.039	66.029	450	450	337
Ninho de empresas de Faro - 2ª F	ANJE	75.639	75.271	56.454	388	386	290
<b>46-02-03-01</b>		<b>2.166.078</b>	<b>2.027.479</b>	<b>1.467.529</b>	<b>10.922</b>	<b>10.228</b>	<b>7.400</b>
<b>46-02-03</b>		<b>2.166.078</b>	<b>2.027.479</b>	<b>1.467.529</b>	<b>10.922</b>	<b>10.228</b>	<b>7.400</b>
<b>46-02</b>		<b>14.962.155</b>	<b>14.229.219</b>	<b>9.281.861</b>	<b>75.346</b>	<b>71.654</b>	<b>46.709</b>
SINPME - Sistema Integrado de Inf. PME (Extensão 1999)	CERA	24.869	24.869	17.408	124	124	87
Representação do Algarve no Pav. Território - EXPO 98	R.T.A.	43.657	43.657	21.829	217	217	108
Estrutura de Apoio à Comerc. Produtos Interior e Serra	CEAL	22.605	22.605	15.824	113	113	79
As Artes de Pesca tradicionais do baixo Guadiana	U.Alg.	8.950	8.950	6.265	45	45	31
Desenvolvimento de Estoi como Centro Cultural do Algarve	Assoc.IN LOCO	17.929	17.926	12.548	89	89	62
Impacto Ensino Superior em Centros Urbanos da Região Algarve - Faro/Portimão	U.Alg.	7.800	7.800	5.460	39	39	27
Espaço Multiusos/Centro Cultural Algarve (Est. Viabil. e Implant.)	CPINAL	48.211	48.211	24.106	240	240	120
Exposição Nac. Municípios/Exponor - Part. C.M. Albufeira	CM Albufeira	397	397	278	2	2	1
Exposição Nac. Municípios/Exponor - Partic. C.M. Lagos	CM Lagos	747	747	523	4	4	3
SINPME - Sistema Integrado de Informação PME	CERA	49.519	49.519	34.663	247	247	173
Promoção da Inovação/Competitividade Empresariais	CPINAL	76.987	76.987	53.891	384	384	269



PROA PROJECTOS APROVADOS

CCR Algarve

Unid: 1000 ESC/1000 EURO

Designação do Projecto	Executor	Invest. Total (1000 ESC)	Invest. Eleg. (1000 ESC)	Total Comp. (1000 ESC)	Invest. Total (1000 EURO)	Invest.Eleg. (1000 EURO)	Total Comp. (1000 EURO)
Primeiro Balcão de Informação Europeia ás PMES	Eurogab.Alg.	39.322	39.322	27.525	196	196	137
Feira/Mostra de Enchidos Tradicionais da Serra de Monchique	CM Monchique	19.030	19.030	13.321	95	95	67
Missão Empresarial "O Algarve em Macau"	AMAL	74.388	74.388	52.072	379	379	265
Quiosque do Investidor	Fund. Juventude	13.385	13.385	9.369	67	67	47
Rede de Extensão Empresarial s/ Incentivos QCA II - (2ª Fase)	CEAL	74.066	74.066	51.846	369	369	258
Estudo do Comércio em Faro	ACRAL	10.791	10.791	7.554	55	55	38
ALGARVENET	ANJE	12.830	12.830	8.981	66	66	46
Publicação "Vida Empresarial"	CEAL	26.276	26.276	18.393	133	133	93
Infor. Comunitária Empresas Coop. Empresarial	Eurogab.Alg.	16.997	16.997	11.898	87	87	61
Divulgação de Informação da Região	CCR Alg.	8.318	8.318	5.823	42	42	30
Difusão de Informação Económica e Empresarial	NERA	23.509	23.509	16.456	118	118	83
Melhor. genético citrinos trad.amend. e figueira	U.Alg.	12.500	12.500	8.750	64	64	45
Rede ext. empresarial s/b incentivos do QCA II	CEAL	44.006	44.006	30.804	225	225	157
Des. novas variedades plantas ornamentais	U.Alg.	6.000	6.000	4.200	31	31	21
Acções de promoção da actividade empresarial	NERA	19.438	19.438	13.607	99	99	69
Centro Serv.Valor Acrescent. - Apoio à implem.	NERA	10.907	10.907	7.635	55	55	39
Promoção do Vinho de Lagoa	Ad.Coop.Lagoa	1.922	1.922	1.345	10	10	7
Valorização do Vinho do Algarve	CEAL	15.932	15.932	11.152	81	81	57
<b>46-03-01-01</b>		<b>731.288</b>	<b>731.285</b>	<b>493.525</b>	<b>3.672</b>	<b>3.672</b>	<b>2.479</b>
<b>46-03-01</b>		<b>731.288</b>	<b>731.285</b>	<b>493.525</b>	<b>3.672</b>	<b>3.672</b>	<b>2.479</b>
Arranjo Urbanístico do Largo de S. Sebastião	CM Monchique	16.938	16.938	8.469	84	84	42
Parque Urbano de Monchique - Projecto Técnico	CM Monchique	9.093	9.093	4.547	45	45	23
Plano de Investimentos Municipais	AMAL	28.437	28.437	21.327	142	142	106
Abastecimento de Água e Saneamento a localidades do Concelho - Projecto Técnico	CM Alcoutim	7.436	7.436	3.718	37	37	19
Adp. do Palácio da Galeria às Inst. do C. Cultural de Tavira - Projecto Técnico	CM Tavira	34.923	34.923	17.462	174	174	87
Recuperação e Requalificação Urbana da R.Comand. Matoso/Vila de Sagres/Proj.Tec.	CM V.Bispo	7.008	7.008	3.504	35	35	17
Reab. e Requalificação Urbana em Vila do Bispo - Projecto Técnico	CM V.Bispo	7.315	7.315	3.658	36	36	18
Algarve - Paisagens e Espaços Naturais	CCR Alg.	4.530	4.530	2.265	23	23	11
Redes de Abastec. de água e águas resid. domést. e pluv.(Arneiro/Gamb)/Proj.Tec.	CM Faro	18.697	18.697	9.348	93	93	47
Projecto "Base de Dados na área da Habitação"	INE - DRAlg.	12.500	12.500	9.375	62	62	47
Avaliação dos Planos Directores Municipais - 1ª Fase	CCR Alg.	18.680	18.680	14.010	93	93	70
Implementação Base de Dados para o Ordenamento do território	CCR Alg.	6.737	6.737	5.053	34	34	25
Plano Regional de Ordenamento Florestal do Algarve (PROF)	DRAA	25.611	25.611	19.208	127	127	96
Enquadramento Estratégico para a Região Algarve 2000 - 2006	CCR Alg.	24.994	24.994	18.746	124	124	93
Estudo de Avaliação do P.R.O.T. Algarve	CCR Alg.	19.890	19.890	14.918	99	99	74
Estudo Circulação/Estacionamento de Faro e P.R.M.	CM Faro	27.037	27.037	20.277	134	134	101
Matriz Input - Output	CIDER	23.138	23.138	17.354	115	115	87
Gestão, Avaliação e Acompanhamento - Subp. A	AMAL	130.963	130.963	98.222	656	656	492
Inventário da Rede Viária da Região do Algarve	CCR Alg.	22.193	22.193	16.645	111	111	84

PROA PROJECTOS APROVADOS

CCR Algarve

Unid: 1000 ESC/1000 EURO

Designação do Projecto	Executor	Invest. Total (1000 ESC)	Invest. Eleg. (1000 ESC)	Total Comp. (1000 ESC)	Invest. Total (1000 EURO)	Invest. Eleg. (1000 EURO)	Total Comp. (1000 EURO)
Inv.Munic. e Caract. Municíp. da Região Algarve	INE-DRA	15.701	15.701	11.776	79	79	59
Apoio Téc. Munic. Algarve no âmbito do PROA	AMAL	31.906	31.906	23.930	162	162	122
Plano Estratégico de Portimão	CM Portimão	7.605	7.605	5.704	39	39	29
Sistema de Informação Cartográfico	CM Faro	36.009	36.009	27.007	181	181	136
Plano Estratégico de Faro	CM Faro	18.650	18.650	13.988	95	95	71
Plano Estratégico de Olhão	CM Olhão	15.007	15.007	11.255	77	77	57
Gestão, Avaliação e Acompanhamento	CCR Alg.	576.539	576.539	432.404	2.902	2.902	2.177
<b>46-03-02-01</b>		<b>1.147.538</b>	<b>1.147.538</b>	<b>834.169</b>	<b>5.763</b>	<b>5.763</b>	<b>4.190</b>
<b>46-03-02</b>		<b>1.147.538</b>	<b>1.147.538</b>	<b>834.169</b>	<b>5.763</b>	<b>5.763</b>	<b>4.190</b>
<b>46-03</b>		<b>1.878.826</b>	<b>1.878.823</b>	<b>1.327.694</b>	<b>9.435</b>	<b>9.435</b>	<b>6.669</b>
<b>TOTAL</b>		<b>30.317.031</b>	<b>29.584.092</b>	<b>19.842.093</b>	<b>152.728</b>	<b>149.036</b>	<b>99.946</b>



## **Subprograma A – Infra-estruturas de apoio ao desenvolvimento local**

Até 31/12/99, foram aprovados no Subprograma A, 85 projectos, que totalizaram um investimento elegível total de 13 476 049 contos, a que correspondeu uma comparticipação FEDER de 9 232 538 contos.

O investimento médio por projecto ascendeu a 158 mil contos, sendo o mínimo 24 805 contos, correspondente ao projecto “Reservatório de Budens – 2.ª fase”, da responsabilidade da Câmara Municipal de Vila do Bispo, e o máximo 686 834 contos, correspondente ao projecto “Complexo desportivo de Olhão – Piscinas Municipais”, da responsabilidade da Câmara Municipal de Olhão.

A grande maioria dos projectos apresentou um valor de investimento abaixo dos 200 mil contos (66 projectos). Onze projectos apresentaram um valor de investimento entre os 200 mil e os 300 mil contos e 8 projectos apresentaram um volume de investimento superior a 300 mil contos.

O domínio das acessibilidades foi aquele que registou maior volume de investimento aprovado (6 251 273 contos) e maior número de projectos (41). Apenas a Câmara Municipal de S. Brás de Alportel não apresentou qualquer projecto nesta área.

O saneamento básico e ambiente foi a segunda maior área de investimento (2 878 885 contos), com 23 projectos aprovados. Os municípios de Alcoutim, Castro Marim, Lagos, S. Brás de Alportel, Silves e Tavira, não apresentaram qualquer projecto neste domínio.

Seguiu-se o desporto, com 8 projectos aprovados e um valor de investimento de 2 044 562 contos, e a renovação urbana com um montante de investimento de 897 151 contos, correspondente a 7 projectos aprovados.

Tanto na área da cultura como na da educação foram aprovados dois projectos cada, totalizando os 4 projectos um valor de 513 790 contos.



Analisando a realização física dos projectos aprovados no Subprograma A constata-se que:

No âmbito das acessibilidades, o indicador “construção/beneficiação da rede viária municipal”, apresenta uma taxa de execução, em relação ao programado, de 367,44%, o que significa que foram aprovados, para além dos 65 Km inicialmente previstos, mais 173,838 Km, o que complementa e justifica o que atrás foi referido sobre o forte investimento dos municípios neste domínio.

No âmbito do ambiente, temos a considerar dois indicadores, a saber: “construção de reservatórios” e “construção de condutas de águas e esgotos”. No primeiro a taxa de execução relativamente ao programado foi de 283,33% e no segundo aquela taxa foi de 446,19%. Quer isto dizer que se fizeram mais 5 reservatórios do que os 3 inicialmente previstos e construíram-se mais 103,857 Km de condutas de águas e esgotos do que os 30 Km previstos no Programa.

Para a quantificação do indicador “construção/beneficiação de equipamentos colectivos”, contribuíram a construção de 3 pavilhões gimnodesportivos, 1 polidesportivo, 1 centro de cultura, 1 biblioteca e uma casa museu, 1 parque de estacionamento e dois jardins-de-infância.

Relativamente ao programado aqueles equipamentos representam uma taxa de execução de 5,62%, fruto de uma sobreavaliação deste indicador em termos de previsão.

Situação idêntica aconteceu com o indicador “construção/beneficiação de infra-estruturas de apoio à actividade produtiva”, que apresenta uma taxa de execução relativamente ao programado de 4,13%, e que tem incluído apenas um projecto: “Mercado municipal de Tavira”



**Designação:** Complexo Desportivo/Pavilhão Desportivo – 2ª Fase

**Nº de Projecto:** 46-01-01-0001

**Entidade Executora:** CM Aljezur

**Subprograma:** A

**Medida:** 1

**Montante aprov.:** 96.197 c.

**Compart. FEDER:** 72.147,75 c.



Data: 96-01-25

Este projecto consiste nos arranjos exteriores envolvente do Pavilhão Desportivo, bem como aquisição de equipamentos desportivos.

- Vista do interior do pavilhão e equipamentos: bancada telescópica, balizas, cestos de basquete.



**Designação:** Pavilhão Gimnodesportivo de Monchique

**Nº de Projecto:** 46-01-01-0008

**Entidade Executora:** CM Monchique

**Subprograma:** A

**Medida:** 1

**Montante aprov.:** 139.775.813\$

**Compart. FEDER:** 104.831.859\$



Data: Nov. 97

O projecto consiste na construção de um pavilhão gimnodesportivo para a dinamização da prática de actividades desportivas, contemplando o mesmo a aquisição do mobiliário e equipamento desportivo e a execução dos arranjos exteriores.

- Vista interior do pavilhão



**Designação:** Emissário e ETAR Burgau/Cardal – 2ª Fase

**Nº de Projecto:** 46-01-01-00010

**Entidade Executora:** CM Vila do Bispo

**Subprograma:** A

**Medida:** 1

**Montante aprov.:** 117.112.828\$

**Compart. FEDER:** 87.834.621\$



Data: Jun. 97

A candidatura consiste na construção de um emissário e ETAR e remodelação da estação elevatória de esgotos, para condução e tratamento dos esgotos domésticos de Burgau e zona do Cardal para a nova ETAR.

- Vista geral da ETAR



Designação: Casa Museu João de Deus

Nº de Projecto: 46-01-01-00021

Entidade Executora: CM Silves

Subprograma: A

Medida: 1

Montante aprov.: 89.356.000\$ Compart. FEDER: 67.017.000\$



Data: Mar. 97

A candidatura prevê a execução de obras de reconstrução e ampliação da casa onde viveu o poeta João de Deus, com vista a constituir um equipamento cultural da Vila de S. B. de Messines.

- Vista geral do edifício





Designação: Arranjo Paisagístico da Sede Concelho - Zona da Ribeira

Nº de Projecto: 46-01-01-00023

Entidade Executora: CM Castro Marim

Subprograma: A

Medida: 1

Montante aprov.: 243.581.000\$ Compart. FEDER: 182.685.750\$



Data: Set. 98

Pretende-se com este projecto melhorar a circulação rodoviária a Norte da Via, melhorar o aspecto estético da zona, proporcionando uma área de recreio e lazer, contribuindo assim para o aumento da qualidade de vida e do turismo na região.

- Vista geral da intervenção de renovação urbana



Designação: Parque de Estacionamento Municipal de Loulé

Nº de Projecto: 46.01.01.0034

Entidade Executora: Câmara Municipal de Loulé

Subprograma: A Medida: 1 -

Montante aprov.: 259 379 c. Compart. FEDER: 129 689,5 c



Data: 97-02-27

Este projecto tem uma implantação de 4 900 m<sup>2</sup>, compondo-se de dois pisos, sendo o piso inferior em semicave.

Pretende-se com este equipamento contribuir para a resolução da situação de carência de lugares de estacionamento na área central da cidade.

- Entrada para o piso inferior do parque de estacionamento.



**Designação:** Complexo Desportivo de S. Brás de Alportel – 2ª Fase

**Nº de Projecto:** 46-01-01-00054

**Entidade Executora:** CM S. Brás de Alportel

**Subprograma:** A

**Medida:** 1

**Montante aprov.:** 384.152.000\$

**Compart. FEDER:** 288.144.000\$



Data: Set. 98

Esta infraestrutura pretende possibilitar a prática de várias modalidades desportivas anteriormente inexistentes no Concelho, proporcionando à população um novo espaço de lazer e maior qualidade de vida.

- Vista aérea do Complexo Desportivo e arranjos exteriores



Designação: Valorização Urbana de Olhão - 2ª Fase

Nº de Projecto: 46-01-01-00070

Entidade Executora: CM Olhão

Subprograma: A

Medida: 1

Montante aprov.: 111.106.000\$ Compart. FEDER: 55.553.000\$



Data: Dez. 97

O projecto abrange os arranjos exteriores da Horta do Pádua e a repavimentação de diversos arruamentos adjacentes.

- Vista dos arranjos exteriores



Designação: Mercado Municipal de Tavira

Nº de Projecto: 46-01-01-00073

Entidade Executora: CM Tavira

Subprograma: A

Medida: 1

Montante aprov.: 631.006.000\$ Compart. FEDER: 473.254.500\$



Data: Dez. 98

Pretende-se com a execução do presente projecto contribuir para a reestruturação urbana de uma importante zona histórica, onde se encontra instalado o Mercado Municipal e dotar a cidade de uma infraestrutura com condições de responder às necessidades do desenvolvimento da actividade económica da região.

- Vista geral do Mercado Municipal



Designação: Pista Sintética de Atletismo de Quarteira

Nº de Projecto: 46-01-01-00080

Entidade Executora: CM Loulé

Subprograma: A

Medida: 1

Montante aprov.: 170.000.000\$ Compart. FEDER: 127.500.000\$



Data: Dez. 98

Pretende-se com este projecto dotar o Concelho de equipamentos desportivos, necessários para o aumento da qualidade de vida da população e desenvolvimento da prática desportiva entre a classe mais jovem.

- Vista geral da pista sintética



**Designação:** Arranjo de Espaços Exteriores em Vila do Bispo – 1ª e 2ª Fase

**Nº de Projecto:** 46-01-01-00086

**Entidade Executora:** CM Vila do Bispo

**Subprograma:** A

**Medida:** 1

**Montante aprov.:** 151.821.893\$

**Compart. FEDER:** 75.910.946\$



Data: Set. 98

Este projecto pretende uma melhoria do ordenamento urbano, requalificando uma área de importância turística para o concelho.

- Vista da Praça de Tanegashima



AP / PR; EX / PR; EX / AP; EX / (+PR) - Apuramento por Medidas / PR REAL

Em 1000 x esc

Medidas	Custo Total	Despesas Públicas														Sector Privado	Empréstimos Comunitários			
		Total Despesas Públicas	Subvenções Comunitárias						Necessidade de Financiamento Público Nacional											
			Total	FEDER	FSE	FEOGA	IFOP	F. Coesão	Contribuição Nacional Total	Orçamento de Estado	Autarquias Locais	Fundos Autónomos	Regiões Autónomas	Empresas Públicas	Outras					
																			3 = 4 a 8	4
1 = 2 + 16	2 = 3 + 9	3 = 4 a 8	4	5	6	7	8	9 = 10 a 15	10	11	12	13	14	15	16	17				
46-01-01) Infraestruturas de Apoio ao Desenvolvimento Local																				
AP / PR	101,4%	101,4%	100,4%	100,4%					103,5%	168,2%	96,6%								115,1%	
EX / PR	101,4%	101,4%	100,4%	100,4%					103,5%	168,2%	96,6%								115,1%	
EX / AP	100%	100%	100%	100%					100%	100%	100%								100%	
EX / (+ PR)	101,4%	101,4%	100,4%	100,4%					103,5%	168,2%	96,6%								115,1%	
<b>Total</b>																				
AP / PR	101,4%	101,4%	100,4%	100,4%					103,5%	168,2%	96,6%								115,1%	
EX / PR	101,4%	101,4%	100,4%	100,4%					103,5%	168,2%	96,6%								115,1%	
EX / AP	100%	100%	100%	100%					100%	100%	100%								100%	
EX / (+ PR)	101,4%	101,4%	100,4%	100,4%					103,5%	168,2%	96,6%								115,1%	





AP / PR; EX / PR; EX / AP; EX / (+PR) - Apuramento por Medidas / PR REAL

Em 1000 x euro

Medidas	Custo Total	Despesas Públicas														Sector Privado	Empréstimos Comunitários		
		Total Despesas Públicas	Subvenções Comunitárias						Necessidade de Financiamento Público Nacional										
			Total	FEDER	FSE	FEOGA	IFOP	F. Coesão	Contribuição Nacional Total	Orçamento de Estado	Autarquias Locais	Fundos Autónomos	Regiões Autónomas	Empresas Públicas	Outras				
																		3 = 4 a 8	4
1 = 2 + 16	2 = 3 + 9	3 = 4 a 8	4	5	6	7	8	9 = 10 a 15	10	11	12	13	14	15	16	17			
46-01-01) Infraestruturas de Apoio ao Desenvolvimento Local																			
AP / PR	101,2%	101,2%	100,2%	100,2%					103,2%	167,7%	96,4%								114,7%
EX / PR	100,9%	100,9%	100%	100%					102,9%	167,3%	96,2%								114,5%
EX / AP	99,7%	99,7%	99,7%	99,7%					99,7%	99,8%	99,6%								99,7%
EX / (+ PR)	100,9%	100,9%	100%	100%					102,9%	167,3%	96,2%								114,5%
<b>Total</b>																			
AP / PR	101,2%	101,2%	100,2%	100,2%					103,2%	167,7%	96,4%								114,7%
EX / PR	100,9%	100,9%	100%	100%					102,9%	167,3%	96,2%								114,5%
EX / AP	99,7%	99,7%	99,7%	99,7%					99,7%	99,8%	99,6%								99,7%
EX / (+ PR)	100,9%	100,9%	100%	100%					102,9%	167,3%	96,2%								114,5%



PR; AP; EX; (+ PR) - Apuramento por Medidas / PR REAL

Em 1000 x esc

Medidas	Custo Total	Despesas Públicas														Sector Privado	Empréstimos Comunitários				
		Total Despesas Públicas	Subvenções Comunitárias						Necessidade de Financiamento Público Nacional												
			Total	FEDER	FSE	FEOGA	IFOP	F. Coesão	Contribuição Nacional Total	Orçamento de Estado	Autarquias Locais	Fundos Autónomos	Regiões Autónomas	Empresas Públicas	Outras						
																		1 = 2 + 16	2 = 3 + 9	3 = 4 a 8	4
46-01-01) Infraestruturas de Apoio ao Desenvolvimento Local	PR	13 288 405	13 288 405	100%	9 188 961	69,1%	9 188 961	0	0	0	0	4 099 443	30,8%	90 538	2 837 156	0	0	0	1 171 748	0	0
	AP	13 476 049	13 476 049	100%	9 232 538	68,5%	9 232 538	0	0	0	0	4 243 511	31,4%	152 329	2 741 573	0	0	0	1 349 608	0	0
	EX	13 476 049	13 476 049	100%	9 232 538	68,5%	9 232 538	0	0	0	0	4 243 511	31,4%	152 329	2 741 573	0	0	0	1 349 608	0	0
	(+ PR)	13 288 405	13 288 405	100%	9 188 961	69,1%	9 188 961	0	0	0	0	4 099 443	30,8%	90 538	2 837 156	0	0	0	1 171 748	0	0
<b>Total</b>	PR	13 288 405	13 288 405	100%	9 188 961	69,1%	9 188 961	0	0	0	0	4 099 443	30,8%	90 538	2 837 156	0	0	0	1 171 748	0	0
	AP	13 476 049	13 476 049	100%	9 232 538	68,5%	9 232 538	0	0	0	0	4 243 511	31,4%	152 329	2 741 573	0	0	0	1 349 608	0	0
	EX	13 476 049	13 476 049	100%	9 232 538	68,5%	9 232 538	0	0	0	0	4 243 511	31,4%	152 329	2 741 573	0	0	0	1 349 608	0	0
	(+ PR)	13 288 405	13 288 405	100%	9 188 961	69,1%	9 188 961	0	0	0	0	4 099 443	30,8%	90 538	2 837 156	0	0	0	1 171 748	0	0



PR; AP; EX; (+ PR) - Apuramento por Medidas / PR REAL

Em 1000 x euro

Medidas	Custo Total	Despesas Públicas															Sector Privado	Empréstimos Comunitários		
		Total Despesas Públicas	Subvenções Comunitárias					Necessidade de Financiamento Público Nacional												
			Total	FEDER	FSE	FEOGA	IFOP	F. Coesão	Contribuição Nacional Total	Orçamento de Estado	Autarquias Locais	Fundos Autónomos	Regiões Autónomas	Empresas Públicas	Outras					
1 = 2 + 16	2 = 3 + 9	3 = 4 a 8	4	5	6	7	8	9 = 10 a 15	10	11	12	13	14	15	16	17				
46-01-01) Infraestruturas de Apoio ao Desenvolvimento Local																				
PR	67 138	67 138	100%	46 436	69,1%	46 436	0	0	0	0	20 702	30,8%	455	14 342	0	0	0	5 905	0	0
AP	67 946	67 946	100%	46 568	68,5%	46 568	0	0	0	0	21 378	31,4%	76	13 839	0	0	0	6 775	0	0
EX	67 757	67 757	100%	46 436	68,5%	46 436	0	0	0	0	21 321	31,4%	76	13 798	0	0	0	6 761	0	0
(+ PR)	67 138	67 138	100%	46 436	69,1%	46 436	0	0	0	0	20 702	30,8%	455	14 342	0	0	0	5 905	0	0
<b>Total</b>																				
PR	67 138	67 138	100%	46 436	69,1%	46 436	0	0	0	0	20 702	30,8%	455	14 342	0	0	0	5 905	0	0
AP	67 946	67 946	100%	46 568	68,5%	46 568	0	0	0	0	21 378	31,4%	76	13 839	0	0	0	6 775	0	0
EX	67 757	67 757	100%	46 436	68,5%	46 436	0	0	0	0	21 321	31,4%	76	13 798	0	0	0	6 761	0	0
(+ PR)	67 138	67 138	100%	46 436	69,1%	46 436	0	0	0	0	20 702	30,8%	455	14 342	0	0	0	5 905	0	0



EX / HM; HM / (+PR); EX / (+PR) - Apuramento por Medidas / PR REAL

Em 1000 x esc

Medidas	Custo Total	Despesas Públicas														Sector Privado	Empréstimos Comunitários		
		Total Despesas Públicas	Subvenções Comunitárias							Necessidade de Financiamento Público Nacional									
			Total	FEDER	FSE	FEOGA	IFOP	F. Coesão	Contribuição Nacional Total	Orçamento de Estado	Autarquias Locais	Fundos Autónomos	Regiões Autónomas	Empresas Públicas	Outras				
			1 = 2 + 16	2 = 3 + 9	3 = 4 a 8	4	5	6	7	8	9 = 10 a 15	10	11	12	13			14	15
46-01-01) Infraestruturas de Apoio ao Desenvolvimento Local																			
EX / HM	100%	100%	100%	100%						100%	100%	100%							100%
HM / (+ PR)	101,4%	101,4%	100,4%	100,4%						103,5%	168,2%	96,6%							115,1%
EX / (+ PR)	101,4%	101,4%	100,4%	100,4%						103,5%	168,2%	96,6%							115,1%
<b>Total</b>																			
EX / HM	100%	100%	100%	100%						100%	100%	100%							100%
HM / (+ PR)	101,4%	101,4%	100,4%	100,4%						103,5%	168,2%	96,6%							115,1%
EX / (+ PR)	101,4%	101,4%	100,4%	100,4%						103,5%	168,2%	96,6%							115,1%



EX / HM; HM / (+PR); EX / (+PR) - Apuramento por Medidas / PR REAL

Em 1000 x euro

Medidas	Custo Total	Despesas Públicas														Sector Privado	Empréstimos Comunitários		
		Total Despesas Públicas	Subvenções Comunitárias						Necessidade de Financiamento Público Nacional										
			Total	FEDER	FSE	FEOGA	IFOP	F. Coesão	Contribuição Nacional Total	Orçamento de Estado	Autarquias Locais	Fundos Autónomos	Regiões Autónomas	Empresas Públicas	Outras				
			1 = 2 + 16	2 = 3 + 9	3 = 4 a 8	4	5	6	7	8	9 = 10 a 15	10	11	12	13			14	15
46-01-01) Infraestruturas de Apoio ao Desenvolvimento Local																			
EX / HM	99,7%	99,7%	99,7%	99,7%					99,7%	99,8%	99,6%							99,7%	
HM / (+ PR)	101,2%	101,2%	100,2%	100,2%					103,2%	167,7%	96,4%							114,7%	
EX / (+ PR)	100,9%	100,9%	100%	100%					102,9%	167,3%	96,2%							114,5%	
<b>Total</b>																			
EX / HM	99,7%	99,7%	99,7%	99,7%					99,7%	99,8%	99,6%							99,7%	
HM / (+ PR)	101,2%	101,2%	100,2%	100,2%					103,2%	167,7%	96,4%							114,7%	
EX / (+ PR)	100,9%	100,9%	100%	100%					102,9%	167,3%	96,2%							114,5%	

**INTERVENÇÃO OPERACIONAL - RELATÓRIO DE EXECUÇÃO**  
Realização física até 31/12/2001

Designação da I.O : PROGRAMA OPERACIONAL DO ALGARVE  
Subprograma: Infra-estruturas de apoio ao desenvolvimento local  
Medida: Infra-estruturas de apoio ao desenvolvimento local

INDICADOR	PROGRAMADO/METAS		APROVADO		REALIZADO		
	Unidade	Quantidade	Unidade	Quantidade	% Execução		Unidades concluídas
					(a)	(b)	
<b>ACESSIBILIDADES</b>							
Construção / beneficiação da rede viária municipal	Km	65	Km	238,838	367,44	100,00	238,838
<b>AMBIENTE</b>							
Construção de reservatórios	N.º	3	N.º	8,5	283,33	100,00	8,5
Construção de condutas de águas e esgotos	Km	30	Km	133,857	446,19	100,00	133,857
<b>OUTROS</b>							
Construção / beneficiação de equipamentos colectivos	hectare	37	hectare	2,08	5,62	100,00	2,08
Construção / beneficiação de infra-estruturas de apoio à actividade produtiva	hectare	17	hectare	0,702	4,13	100,00	0,702

(a) - Em relação ao programado

(b) - Em relação ao aprovado

PROA - Infraestruturas de Apoio ao Desenvolvimento Local

CCR. Alg.

Unid. Escudos/Euros

Codigo Projecto	Designação do Projecto	Executor	Tx	Invest. Elegível (Esc)	Invest. Elegível (Euro)	Compart. FEDER (Esc)	Compart. FEDER (Euro)	Obs
46-01-01-00013	Ponte sobre a Ribeira da Tôr - 2ª F	CM Loulé	75	80.436.463	410.767	60.327.347	308.076	CONCLUÍDO c/ relat.
46-01-01-00012	Remod.Amp.Sist.Água Dren.Ág.Resid.-1ª F(Concl.)	CM VRSA	75	200.983.901	1.011.184	150.737.926	758.388	CONCLUÍDO c/ relat.
46-01-01-00011	Ref.Abast.Água a Faro - 3 furos, equip. e ligações	CM Faro	75	130.117.996	660.245	97.588.497	495.183	CONCLUÍDO c/ relat.
46-01-01-00010	Emissário e ETAR Burgau/Cardal - 2ª F	CM V.Bispo	75	117.112.828	598.325	87.834.621	448.744	CONCLUÍDO c/ relat.
46-01-01-00009	Rede Abast.água e águas resid. Q. Estradas - 1ª F	CM Loulé	75	261.753.927	1.335.851	196.315.445	1.001.888	CONCLUÍDO c/ relat.
46-01-01-00008	Pavilhão Gimnodesportivo de Monchique	CM Monchique	75	139.775.813	712.129	104.831.860	534.097	CONCLUÍDO c/ relat.
46-01-01-00007	Cond.Adut.Equip.Furos JCS 15,16-Sobral/Porches	CM Lagoa	75	53.373.446	272.721	40.030.085	204.541	CONCLUÍDO c/ relat.
46-01-01-00006	Reforço Abast.Água ao Municíp. Monchique - 1.ª F	CM Monchique	75	242.827.000	1.235.939	182.120.250	926.954	CONCLUÍDO c/ relat.
46-01-01-00005	Reservatório de Budens - 2ª F	CM V.Bispo	75	24.805.606	126.788	18.604.205	95.091	CONCLUÍDO c/ relat.
46-01-01-00004	Conduta Adutora Novos Furos Paderne	CM Albufeira	75	186.708.444	955.526	140.031.333	716.645	CONCLUÍDO c/ relat.
46-01-01-00003	Deposição e Rec. Resid.Sólidos no conc.Aljezur	CM Aljezur	75	60.838.844	310.671	45.629.133	233.003	CONCLUÍDO c/ relat.
46-01-01-00002	Rectif. e Pav. Estrada Alferce/Monchicão - 2ª F	CM Monchique	75	74.655.793	382.593	55.991.845	286.945	CONCLUÍDO c/ relat.
46-01-01-00001	Complexo Desportivo/Pavilhão Desportivo - 2ª F	CM Aljezur	75	96.197.000	491.946	72.147.750	368.959	CONCLUÍDO c/ relat.
	<b>Aprovações 1994</b>			<b>1.669.587.061</b>	<b>8.504.685</b>	<b>1.252.190.296</b>	<b>6.378.513</b>	
46-01-01-00034	Parque de Estacionamento Municipal de Loulé	CM Loulé	50	259.379.000	1.318.086	129.689.500	659.043	Comp. PIPITAL CONCLUÍDO C/ relat
46-01-01-00033	CM 1003 - 1 - Montes Galegos/Arrifana	CM Aljezur	75	112.282.871	568.813	84.212.153	426.610	CONCLUÍDO c/ relat.
46-01-01-00032	Conduta Adutora Palmeirinha - Cerca da Lapa	CM Lagoa	75	102.636.000	522.097	76.977.000	391.572	CONCLUÍDO c/ relat. Comp. PIPITAL
46-01-01-00031	Via V7 (Via V6 à EM 531-1 Aldeia das Sobreiras)	CM Portimão	50	406.035.572	2.046.309	203.017.786	1.023.154	CONCLUÍDO C/ relat
46-01-01-00030	Reservatórios da Raposeira e do Burgau	CM V.Bispo	75	56.318.688	286.804	42.239.016	215.103	CONCLUÍDO c/ relat. Comp. PIPITAL
46-01-01-00029	Valorização Urbana de Olhão - 1ª F	CM Olhão	50	119.453.473	606.552	59.726.737	303.276	CONCLUÍDO C/ relat
46-01-01-00028	Jardim Infância S.Brás Alportel	CM S.Brás Alp.	75	113.864.204	579.881	85.398.153	434.911	CONCLUÍDO c/ relat. Comp. PIPITAL
46-01-01-00027	Arranjo Urbaníst.Av.República e Ruas Adjacentes	CM Olhão	50	159.943.000	809.965	79.971.500	404.983	CONCLUÍDO C/ relat
46-01-01-00026	Ref.Abast.Água Olhão (3 furos, equip., ligações)	CM Olhão	75	35.085.131	177.198	26.313.848	132.899	CONCLUÍDO c/ relat.
46-01-01-00025	EM 506 - Martinlongo a Bentos - 1ª F	CM Alcoutim	75	210.444.000	1.070.092	157.833.000	802.569	CONCLUÍDO c/ relat.
46-01-01-00024	EM 505 - Furnazinhas ao limite Concelho - 2ª F	CM C. Marim	75	104.589.995	533.486	78.442.496	400.114	CONCLUÍDO c/ relat.
46-01-01-00023	Arranjo Paisagíst.Sede Concelho - Zona da Rib.	CM C. Marim	75	243.581.000	1.242.568	182.685.750	931.926	CONCLUÍDO c/ relat.
46-01-01-00022	Remod. Redes Águas e Esgotos da Vila de Lagoa	CM Lagoa	75	168.836.000	852.871	126.627.000	639.653	CONCLUÍDO c/ relat.
46-01-01-00021	Casa Museu João de Deus	CM Silves	75	89.356.000	454.797	67.017.000	341.098	CONCLUÍDO c/ relat.
46-01-01-00020	EM 505 - (EN 122 - Furnazinhas) 1ª Fase	CM C. Marim	75	138.429.513	712.986	103.822.135	534.740	CONCLUÍDO c/ relat.
46-01-01-00019	Ampliação e reabilitação da ETAR de Vale Faro	CM Albufeira	75	63.215.000	323.670	47.411.250	242.752	CONCLUÍDO c/ relat.
46-01-01-00017	Amp. Reservatório da Amoreira (2ª célula)	CM Portimão	75	112.776.640	576.678	84.582.480	432.509	CONCLUÍDO c/ relat.
46-01-01-00016	Ponte s/b Ribeira do Vascanito (Sítio das Éguas)	CM Loulé	75	75.858.000	390.287	56.893.500	292.715	CONCLUÍDO c/ relat.
46-01-01-00015	Variante e repav. Estrada da Goncinha	CM Loulé	75	178.244.000	912.258	133.683.000	684.193	CONCLUÍDO c/ relat.
46-01-01-00014	Construção da Av. Laginha Serafim	CM Loulé	75	143.383.000	735.711	107.537.250	551.783	CONCLUÍDO c/ relat.
	<b>Aprovações 1995</b>			<b>2.893.711.087</b>	<b>14.721.107</b>	<b>1.934.080.554</b>	<b>9.845.603</b>	
46-01-01-00058	EM 526 - 2ª F. (Orada Limite/Poente do Concelho)	CM Albufeira	50	307.820.000	1.537.254	153.910.000	768.627	Comp. PIPITAL CONCLUÍDO C/ relat
46-01-01-00057	CM 1281 (Vale Parra/Guia) - Alarg. e rectif.	CM Albufeira	50	171.769.101	865.448	85.884.551	432.724	Comp. PIPITAL CONCLUÍDO C/ relat
46-01-01-00056	Águas residuais da Bordeira - 3ª F.	CM Faro	75	76.996.001	393.273	57.747.001	294.954	CONCLUÍDO c/ relat.
46-01-01-00055	Polidesportivo da Luz de Tavira e Acessos	CM Tavira	75	70.579.433	360.162	52.934.575	270.121	CONCLUÍDO c/ relat.
46-01-01-00054	Complexo Desportivo S.Brás Alp. - 2ª F.	CM S.Brás Alp.	75	384.152.000	1.952.760	288.114.000	1.464.570	CONCLUÍDO c/ relat. Comp. PIPITAL
46-01-01-00053	EM 526 - 1ª F. (Praça de Touros-Patã de Baixo)	CM Albufeira	50	355.970.000	1.787.566	177.985.000	893.783	CONCLUÍDO C/ relat

PROA - Infraestruturas de Apoio ao Desenvolvimento Local

CCR. Alg.

Unid. Escudos/Euros

Codigo Projecto	Designação do Projecto	Executor	Tx	Invest. Elegível (Esc)	Invest. Elegível (Euro)	Compart. FEDER (Esc)	Compart. FEDER (Euro)	Obs
46-01-01-00052	Reabilitação da Mata do Liceu	CM Faro	50	60.042.883	298.644	30.021.442	149.322	Comp. PIPITAL CONCLUÍDO C/ relat
46-01-01-00051	Circular Sul de Faro	CM Faro	75	157.428.942	791.027	118.071.707	593.270	CONCLUÍDO c/ relat.
46-01-01-00050	EM 507 (EN 124 a Giões/Giões à Rib. Vascão)	CM Alcoutim	75	157.096.000	797.922	117.822.000	598.441	CONCLUÍDO c/ relat.
46-01-01-00049	EM 504 - 2ª F. (Troço Vale João Farto - Mealha)	CM Tavira	75	125.537.000	639.682	94.152.750	479.762	CONCLUÍDO c/ relat.
46-01-01-00048	Creche e Jardim de Infância de C.Marim	CM C. Marim	75	149.196.000	759.920	111.897.000	569.940	CONCLUÍDO c/ relat.
46-01-01-00047	Ponte sobre a Ribeira do Vascão	CM Alcoutim	75	110.246.854	559.441	82.685.141	419.580	CONCLUÍDO c/ relat. Comp. PIPITAL
46-01-01-00046	Reabilitação Urbana do Alto Sto Amaro	CM Faro	50	51.203.568	260.146	25.601.784	130.073	CONCLUÍDO C/ relat
46-01-01-00045	Remod. da Central Elevatória de Almádena	CM V.Bispo	75	83.446.658	423.434	62.584.994	317.575	CONCLUÍDO c/ relat.
46-01-01-00044	Construção e reabilitação da rede viária Olhão	CM Olhão	75	210.123.976	1.071.228	157.592.982	803.421	CONCLUÍDO c/ relat.
46-01-01-00043	Circular de Loulé (Troço 1-CM 1035/EN 270)	CM Loulé	75	240.815.000	1.214.160	180.611.250	910.620	CONCLUÍDO c/ relat.
46-01-01-00042	Repav. de Eixos Viários no Concelho	CM Faro	75	50.532.978	258.206	37.899.734	193.655	CONCLUÍDO c/ relat. Comp. PIPITAL
46-01-01-00041	Pav.e Iluminação da EM 530 (Carvoeiro-P.Carv.)	CM Lagoa	50	107.173.000	547.612	53.586.500	273.806	CONCLUÍDO C/ relat
46-01-01-00040	EM 506 - 2ª F (Vaqueiros-Bentos)	CM Alcoutim	75	201.151.869	1.022.317	150.863.902	766.738	CONCLUÍDO c/ relat.
46-01-01-00039	VNC 31-S.Marcos Serra-Limite Conc.Odemira 1ª F	CM Silves	75	90.842.218	464.189	68.131.664	348.142	CONCLUÍDO c/ relat.
46-01-01-00038	Construção do Reserv. Alporchinhos - 1ª F	CM Lagoa	75	62.122.364	314.060	46.591.773	235.545	CONCLUÍDO c/ relat.
46-01-01-00037	Remod.Amp.Sist.Águas Resid.Dom.Pluv. V.Bispo	CM V.Bispo	75	116.358.517	590.376	87.268.888	442.782	CONCLUÍDO c/ relat.
46-01-01-00036	VNC 18 - Cajadinhos à Ribeira Alta	CM Silves	75	182.570.107	926.678	136.927.580	695.008	CONCLUÍDO c/ relat.
46-01-01-00035	VNC 13- EN 124 a Vale de Beja (limite do Concelho)	CM Silves	75	141.411.000	719.071	106.058.250	539.303	CONCLUÍDO c/ relat.
<b>Aprovações 1996</b>				<b>3.664.585.469</b>	<b>18.554.575</b>	<b>2.484.944.464</b>	<b>12.591.764</b>	
46-01-01-00079	VNC 31 - S.Marcos da Serra às Pereiras (Lim. Conc. de O	CM Silves	75	159.596.000	794.195	119.697.000	595.646	CONCLUÍDO c/ relat.
46-01-01-00078	Saneamento Básico de V.R.S.A./Monte Gordo	CM VRSA	75	474.299.000	2.366.346	355.724.250	1.774.760	CONCLUÍDO c/ relat. Comp. PIPITAL
46-01-01-00077	Melhoramentos na Rede Viária do Concelho	CM VRSA	50	180.714.761	905.301	90.357.381	452.650	CONCLUÍDO C/ relat Comp. PIPITAL
46-01-01-00076	Pavimentação e Drenagem da E.M. Vale França/Praia do	CM Portimão	50	245.884.921	1.226.673	122.942.461	613.336	CONCLUÍDO C/ relat
46-01-01-00075	E.M. 506 entre E.N. 397 e Lim. Conc. Alcoutim	CM Tavira	75	191.700.000	956.594	143.775.000	717.445	CONCLUÍDO c/ relat.
46-01-01-00074	Reforço do Pavimento da EN 267 - Marmeleite/Lim. Conc.	CM Monchique	75	275.113.000	1.367.404	206.334.750	1.025.553	CONCLUÍDO c/ relat.
46-01-01-00072	Caminho Municipal Cortelha - Alta Mora - 2ª Fase	CM C. Marim	75	76.047.683	378.878	57.035.762	284.158	CONCLUÍDO c/ relat. Comp. PIPITAL
46-01-01-00070	Valorização Urbana de Olhão - 2ª Fase	CM Olhão	50	111.106.000	561.010	55.553.000	280.505	CONCLUÍDO C/ relat
46-01-01-00073	Mercado Municipal de Tavira	CM Tavira	75	631.006.000	3.147.685	473.254.500	2.360.764	CONCLUÍDO c/ relat. Comp. PIPITAL
46-01-01-00067	Estrada Intermunicipal Sesmarias - Caneiros	CM Lagoa	50	130.756.000	657.338	65.378.000	328.669	CONCLUÍDO C/ relat
46-01-01-00066	CM Cortelha/Alta Mora - 1ª Fase	CM C. Marim	75	95.282.468	485.175	71.461.851	363.881	CONCLUÍDO c/ relat.
46-01-01-00065	EM 513 Porto Carvalhoso - Alcaria do Cume - 1ª Fase	CM Tavira	75	73.559.000	373.221	55.169.250	279.916	CONCLUÍDO c/ relat. Comp. PIPITAL
46-01-01-00064	Acessib. às praias - Monte Clérigo - 1ª Fase (Venda Fria -	CM Aljezur	50	59.377.000	298.112	29.688.500	149.056	CONCLUÍDO C/ relat Comp. PIPITAL
46-01-01-00063	Acessibilidades às praias - Odeceixe	CM Aljezur	50	198.628.000	991.309	99.314.000	495.655	CONCLUÍDO C/ relat Comp. PIPITAL
46-01-01-00062	Acessib. às praias - Monte Clérigo - 2ª Fase (Mtes Galego	CM Aljezur	50	106.728.510	529.982	53.364.255	264.991	CONCLUÍDO C/ relat
46-01-01-00061	Pavimentação da EM do Corsino	CM Lagos	75	70.857.093	351.264	53.142.820	263.448	CONCLUÍDO c/ relat.
46-01-01-00060	Pavimentação da EM do Pincho	CM Lagos	75	99.367.685	492.827	74.525.764	369.621	CONCLUÍDO c/ relat. Comp. PIPITAL
46-01-01-00059	Biblioteca Municipal de S. Brás de Alportel	CM S.Brás Alp.	50	161.374.597	804.051	80.687.299	402.026	CONCLUÍDO C/ relat
<b>Aprovações 1997</b>				<b>3.341.397.718</b>	<b>16.687.365</b>	<b>2.207.405.841</b>	<b>11.022.080</b>	



PROA - Infraestruturas de Apoio ao Desenvolvimento Local

CCR. Alg.

Unid. Escudos/Euros

Codigo Projecto	Designação do Projecto	Executor	Tx	Invest. Elegível (Esc)	Invest. Elegível (Euro)	Compart. FEDER (Esc)	Compart. FEDER (Euro)	Obs
46-01-01-00087	Infraestruturas de Ligação ao Centro de Formação Profissi	CM Faro	75	135.300.983	674.878	101.475.737	506.159	CONCLUÍDO c/ relat.
46-01-01-00086	Arranjo de Espaços Exteriores em Vila do Bispo - 1ª e 2ª F	CM V.Bispo	50	151.821.893	756.059	75.910.947	378.029	Comp. PIPITAL CONCLUÍDO C/ relat
46-01-01-00085	Benef. Rectif. do CM do Castelejo e Boca do Rio - Budens	CM V.Bispo	50	91.716.932	455.970	45.858.466	227.985	Comp. PIPITAL CONCLUÍDO C/ relat
46-01-01-00084	Complexo Desportivo de Olhão - Piscinas Municipais	CM Olhão	75	686.834.000	3.420.672	515.125.500	2.565.504	CONCLUÍDO c/ relat.
46-01-01-00083	Construção de um Pavilhão Polidesportivo em Castro Mari	CM C. Marim	75	379.846.000	1.877.348	284.884.500	1.408.011	CONCLUÍDO c/ relat.
46-01-01-00082	Conduta Adutora Palmeirinha - Cerca da Lapa - Bela Vista	CM Lagoa	75	80.152.000	398.293	60.114.000	298.720	CONCLUÍDO c/ relat.
46-01-01-00081	Infraest. Lig. Centro de Formação Profissional de Faro (1ª	CM Faro	75	32.820.369	162.232	24.615.277	121.674	CONCLUÍDO c/ relat.
46-01-01-00080	Pista Sintética de Atletismo de Quarteira	CM Loulé	75	170.000.000	844.300	127.500.000	633.225	CONCLUÍDO c/ relat.
	<b>Aprovações 1998</b>			<b>1.728.492.177</b>	<b>8.589.751</b>	<b>1.235.484.427</b>	<b>6.139.307</b>	
46-01-01-00089	Piscina Municipal de Lagoa	CM Lagoa	75	117.178.652	584.485	87.883.989	438.363	CONCLUÍDO Comp. PIPITAL
46-01-01-00088	Melhoramentos na rede viária do concelho - 2.ª fase	CM VRSA	50	61.097.610	304.754	30.548.805	152.377	CONCLUÍDO C/ relat
	<b>Aprovações 1999</b>			<b>178.276.262</b>	<b>889.238</b>	<b>118.432.794</b>	<b>590.740</b>	
	<b>Infra-estruturas de apoio ao desenvolvimento local</b>			<b>13.476.049.774</b>	<b>67.946.722</b>	<b>9.232.538.375</b>	<b>46.568.006</b>	



## **Subprograma B – Acções de apoio ao desenvolvimento da Região**

Até 31/12/99, foram aprovados no Subprograma B, 49 projectos com um montante global de investimento elegível de 14.229.219 contos e um FEDER associado de cerca de 9.281.860 contos.

A **Medida 1 – Infra-estruturas de transportes**, apresentou um investimento elegível total de cerca de 4.591.250 contos com um FEDER associado de 2.984.652 contos, para um total de 11 projectos aprovados. Esta Medida correspondeu a cerca de 32% do valor do investimento aprovado para o Subprograma, com 22% dos projectos aprovados no Subprograma.

Na **Medida 2 – Ambiente e renovação urbana**, o valor do investimento aprovado atingiu os 7.610.490 contos e um FEDER de 4.829.679 contos, correspondendo a cerca de 53% do valor aprovado no subprograma. É de realçar que no âmbito desta medida foram aprovados 23 projectos, ou seja 47% dos 49 projectos aprovados no Subprograma.

No âmbito da **Medida 3 – Equipamentos sócio-económicos**, foram aprovados 15 projectos, 31% do total dos projectos aprovados, aos quais se associou um investimento elegível de cerca de 2 027 479 contos, correspondente a cerca de 15% do valor total aprovado no subprograma B.

Da análise anterior é fácil de constatar que o maior volume de investimento deste Subprograma se efectuou nos domínios do Ambiente e da Renovação Urbana, confirmando-se assim a prioridade atribuída desde o início a estes importantes sectores, seguindo-se as Acessibilidades e Transportes e finalmente os investimentos em Equipamentos sócio-económicos.

É de realçar que foi aplicada a cláusula da flexibilidade entre estas Medidas, no sentido de complementar a Medida 2, visto apresentar um elevado volume de investimento, ligeiramente superior ao programado.



No que diz respeito aos projectos aprovados, na **área do Ambiente** ressaltam como mais significativos os projectos referentes aos “Sistemas Multimunicipais de Limpeza, Recolha e Deposição de RSU do Sotavento e Barlavento Algarvio – 1ª e 2ª fases”, que no seu conjunto ascenderam a cerca de 1.190 mil contos e o projecto do “Reservatório e Remodelação das Redes de Abastecimento de Água e Saneamento a S.B. Alportel” que ascendeu a perto de 1 milhão de contos.

Por sua vez, na **área da Renovação Urbana** salientam-se como projectos mais significativos os da “Zona Ribeirinha de Silves”, da “Zona Histórica de Olhão”, do “Estacionamento do Largo de S. Francisco e Arranjo da Muralha” em Faro e do “Arranjo da Marginal de Quarteira” da responsabilidade da Câmara Municipal de Loulé.

Nas **Infra-estruturas de Transporte** salientam-se pela sua dimensão e impacto os projectos da “Variante de Faro – Nó do Aeroporto à EN2” e a “Variante à EN 124-Ligação V6 Cardosas/ Variante à 125” em Portimão, em que o investimento de cada uma destas obras ascendeu a valores da ordem dos 1,1 milhões de contos.

Nos **Equipamentos Socio-económicos** são de referir entre outros, os projectos “Mercado Grossista de Portimão” e as “Piscinas Municipais de Monchique”, cujo volume de investimento ascendeu a valores da ordem dos 346 mil contos e 381 mil contos respectivamente.

Relativamente aos indicadores de impacto e de realização física do Subprograma B, a situação não é homogénea dentro de cada medida.

Analisando os **indicadores da Medida 1**, constata-se que a “**Construção de circulares aos principais centros urbanos**” apresenta uma taxa de execução física face ao programado de 103% e de 97,2% face ao aprovado.



A “**Beneficiação da rede desclassificada**”, apresenta uma taxa de execução física face ao aprovado de cerca de 100% e uma taxa 213,7% face ao programado, evidenciando um elevado volume de execução nesta área, bastante superior ao que estava programado na Decisão.

Relativamente à “**Construção/beneficiação de eixos estruturantes regionais**”, é de referir que a baixa execução deste indicador relativamente ao programado, se deve ao facto de que os projectos que poderiam ser incluídos neste indicador e classificados como eixos estruturantes, corresponderem na sua maioria aos eixos de rede viária desclassificada. Sendo assim, alguns projectos acabaram por ser incluídos no indicador anterior, não sendo referidos novamente neste, por forma a não haver duplicação.

No que diz respeito à **Medida 2**, é de realçar que os indicadores “**Abastecimento de água (Reservatórios)**”, “**Sistema de tratamento de águas residuais**” e “**Sistema de limpeza, recolha e deposição de resíduos sólidos**”, atingiram taxas de execução **iguais a 100%** quer em relação ao aprovado, quer em relação ao programado.

O indicador “**Equipamento de limpeza e resíduos sólidos**”, apresenta uma taxa de execução relativamente ao programado na ordem dos 108% e relativamente ao aprovado de cerca de 147%. Esta taxa é justificada pelo facto de se terem considerado para efeitos de execução todos os equipamentos adquiridos, sendo eles de recolha ou não.

Em relação ao indicador “**Intervenções de renovação urbana/lazer/zonas verdes em zonas de interesse turístico ou áreas protegidas**”, constata-se que analisando o **número** de intervenções executadas, se ultrapassou largamente o programado (338%), ficando-se no entanto apenas nos 63,8% quando essa análise é feita em relação à área (hectares) de intervenção.



Analisando agora a **Medida 3** verifica-se que o indicador **“Construção/ampliação de centros de apoio directo à actividade económica”** alcançou os 100% quer relativamente ao aprovado, quer relativamente ao programado.

O segundo indicador analisado no âmbito desta medida é o **número de “Intervenções em infra estruturas desportivas ou culturais”**, que relativamente ao programado ultrapassou ligeiramente o previsto (120%), ficando nos cerca de 96% quando comparado com o aprovado.



**Designação:** E.N. 2-6 – Reabilitação do Pavimento

**Nº de Projecto:** 46-02-01-00006

**Entidade Executora:** Câmara Municipal de Olhão

**Subprograma:** B

**Medida:** 1

**Montante aprov.:** 217.247.206\$

**Compart. FEDER:** 162.935.404\$



Data: Nov. 97

Projecto que pretende o reforço do pavimento, com mistura betuminosa dos troços pertencentes à EN 2-6

– Vista geral da E.N. 2-6



**Designação:** Variante à EN 124 – Ligação V6/Cardosas/Variante à EN 125

**Nº de Projecto:** 46-02-01-00007

**Entidade Executora:** CCR Portimão

**Subprograma:** B

**Medida:** 1

**Montante aprov.:** 1.048.748.270\$

**Compart. FEDER:** 524.374.135\$



Data: Set. 98

Projecto que pretende fazer a ligação da Variante à EN 125, à Via V6, através de uma via com características adequadas ao volume de tráfego que utiliza aquele que é o principal acesso à zona urbana de Portimão.

- Vista aérea da intervenção, destacando-se o túnel das Cardosas



**Designação:** Barragem de Alcouthim – 2ª Fase

**Nº de Projecto:** 46-02-02-0002

**Entidade Executora:** Câmara Municipal de Alcouthim

**Subprograma:** B

**Medida:** 2

**Montante aprov.:** 256.457.545\$

**Compart. FEDER:** 192.343.158\$



Data: Dez/95

A barragem de Alcouthim localiza-se a cerca de 2 Km de Alcouthim, na ribeira do barranco dos Ladrões, próximo da confluência desta com a ribeira dos Cadavais, possuindo uma capacidade de  $980 \times 10^3 \text{ m}^3$ .

É composta pelos seguintes órgãos de segurança e exploração:

- Descarregador de cheias;
- Desvio provisório;
- Tomada de água;
- Descarregador de fundo.

Vista geral do paramento de montante da barragem.





**Designação:** Sistema Intermunicipal recolha e deposição de resíduos sólidos  
**Nº de Projecto:** 46-02-02-0004  
**Entidade Executora:** Câmara Municipal de Olhão/Loulé/Faro  
**Subprograma:** B **Medida:** 2  
**Montante aprov.:** 384.223.204\$ **Compart. FEDER:** 288.167.403\$



Data: SET 96

O projecto consiste num melhoramento do sistema de recolha e contorização, criando uma nova imagem estética dos meios e optimização do Aterro Sanitário Intemunicipal.

- Carro de limpeza de bermas CM Faro.



**Designação:** Estacionamento Largo S. Francisco, Acessos e Recuperação Muralha

**Nº de Projecto:** 46-02-02-00008

**Entidade Executora:** CCR Faro

**Subprograma:** B

**Medida:** 2

**Montante aprov.:** 544.165.073\$

**Compart. FEDER:** 272.082.536\$



Data: Set. 97

Projecto que pretende criar um parque de estacionamento para satisfazer as necessidades de estacionamento automóvel na zona da Baixa de Faro, dotado de acessos, ao mesmo tempo que se reabilita uma zona degradada, se recupera a muralha da cidade, valorizando o centro urbano.

- Estacionamento no Largo de S. Francisco



**Designação:** Sistema de Abastecimento a Chão das Donas – 2ª Célula

**Nº de Projecto:** 46-02-02-00009

**Entidade Executora:** Câmara Municipal de Portimão

**Subprograma:** B

**Medida:** 1

**Montante aprov.:** 201.717.216\$

**Compart. FEDER:** 151.287.912\$



Data: Dez. 97

Projecto que prevê a regularização de caudais e reserva de água proveniente das captações de água e Estação de Tratamento de Águas das Fontainhas e futuramente do Sistema Multimunicipal em Alta do Barlavento Algarvio.

- Vista do reservatório



**Designação:** Reabilitação Urbana de Lagos – 2ª Fase

**Nº de Projecto:** 46-02-02-00013

**Entidade Executora:** Câmara Municipal de Lagos

**Subprograma:** B

**Medida:** 1

**Montante aprov.:** 183.693.210\$

**Compart. FEDER:** 91.846.605\$



Data: Dez. 97

O Projecto pretende melhorar a imagem e a qualidade urbanística da cidade, assumindo elevada importância face à relevância que Lagos detem como polo de atracção turística regional.

- Vista das fachadas recuperadas neste projecto



Designação: Renovação urbana da Zona Ribeirinha de Silves

Nº de Projecto: 46-02-02-00016

Entidade Executora: CM Silves

Subprograma: B

Medida: 2

Montante aprov.: 771.910.000\$ Compart. FEDER: 501.741.500\$



Data: Dez. 97

Projecto que pretende a reabilitação do traçado entre a Ponte do Enxerim e a Oliveira da Guerrilha, numa extensão de 3,530 metros. Pretende ainda uma requalificação significativa da baixa da cidade, bem como restabelecer a ligação rio/cidade.

- Vista da Av. Marginal e alguns arranjos urbanísticos



**Designação:** Renovação Urbana da Zona Histórica de Olhão – Avª 5 de Outubro e áreas adjacentes

**Nº de Projecto:** 46-02-02-00018

**Entidade Executora:** Câmara Municipal de Olhão

**Subprograma:** B

**Medida:** 2

**Montante aprov.:** 524.533.843\$

**Compart. FEDER:** 393.400.282\$



Data: Set. 98

O presente projecto pretende recuperar um importante espaço público de Olhão, que é a sua zona histórica, valorizando as funções principais, remodelando a estrutura geral, a vegetação, a iluminação, os pavimentos e o mobiliário urbano.

- Vista aérea da renovação urbana da zona marginal



**Designação:** Construção do Centro de Saúde de Alcoutim

**Nº de Projecto:** 46-02-03-00015

**Entidade Executora:** Administração Regional de Saúde

**Subprograma:** B

**Medida:** 3

**Montante aprov.:** 218.842.839\$

**Compart. FEDER:** 164.132.129\$



Data: Dez. 98

Projecto que pretende a melhoria do atendimento e da prestação de cuidados de saúde no concelho de Alcoutim.

- Vista geral do Centro de Saúde



**Designação:** Construção da Piscina de Aprendizagem em Martinlongo

**Nº de Projecto:** 46-02-03-00016

**Entidade Executora:** CM Alcoutim

**Subprograma:** B

**Medida:** 3

**Montante aprov.:** 149.418.000\$

**Compart. FEDER:** 112.063.500\$



Data: Dez. 98

Com a implementação deste empreendimento, pretende-se garantir uma melhoria na qualidade de vida, bem como reforçar a competitividade regional e valorização do Nordeste Algarvio.

- Vista interior do edifício das piscinas de aprendizagem





AP / PR; EX / PR; EX / AP; EX / (+PR) - Apuramento por Medidas / PR REAL

Em 1000 x esc

Medidas	Custo Total	Despesas Públicas														Sector Privado		Emprestimos Comunitários	
		Total Despesas Públicas	Subvenções Comunitárias						Necessidade de Financiamento Público Nacional										
			Total	FEDER	FSE	FEOGA	IFOP	F. Coesão	Contribuição Nacional Total	Orçamento de Estado	Autarquias Locais	Fundos Autónomos	Regiões Autónomas	Empresas Públicas	Outras				
			3 = 4 a 8	4	5	6	7	8	9 = 10 a 15	10	11	12	13	14	15				
1 = 2 + 16	2 = 3 + 9	3 = 4 a 8	4	5	6	7	8	9 = 10 a 15	10	11	12	13	14	15	16	17			
<b>46-02-01) Infra-estruturas de Transporte</b>																			
AP / PR	96,8%	96,8%	98,1%	98,1%						94,3%	107,9%	79,2%				88,3%			
EX / PR	96,8%	96,8%	98,1%	98,1%						94,3%	107,9%	79,2%				88,3%			
EX / AP	100%	100%	100%	100%						100%	100%	99,9%				100%			
EX / (+ PR)	96,8%	96,8%	98,1%	98,1%						94,3%	107,9%	79,2%				88,3%			
<b>46-02-02) Ambiente e Renovação Urbana</b>																			
AP / PR	103,5%	103,5%	102,3%	102,3%						105,7%	98,3%	107,3%				105,5%			
EX / PR	103,5%	103,5%	102,3%	102,3%						105,7%	98,3%	107,3%				105,5%			
EX / AP	100%	100%	100%	100%						99,9%	99,9%	100%				100%			
EX / (+ PR)	103,5%	103,5%	102,3%	102,3%						105,7%	98,3%	107,3%				105,5%			
<b>46-02-03) Equipamentos Sócio-Económicos</b>																			
AP / PR	99,1%	99,1%	99,4%	99,4%						98,2%	99,1%	98,5%				95,9%			
EX / PR	99,1%	99,1%	99,4%	99,4%						98,2%	99,1%	98,5%				95,9%			
EX / AP	100%	100%	100%	100%						100%	100%	100%				100%			
EX / (+ PR)	99,1%	99,1%	99,4%	99,4%						98,2%	99,1%	98,5%				95,9%			
<b>Total</b>																			
AP / PR	100,6%	100,6%	100,5%	100,5%						100,9%	104,3%	100,3%				99,4%			
EX / PR	100,6%	100,6%	100,5%	100,5%						100,9%	104,3%	100,3%				99,4%			
EX / AP	100%	100%	100%	100%						99,9%	100%	99,9%				100%			
EX / (+ PR)	100,6%	100,6%	100,5%	100,5%						100,9%	104,3%	100,3%				99,4%			



AP / PR; EX / PR; EX / AP; EX / (+PR) - Apuramento por Medidas / PR REAL

Em 1000 x euro

Medidas	Custo Total	Despesas Públicas														Sector Privado		Empréstimos Comunitários	
		Total Despesas Públicas	Subvenções Comunitárias					Necessidade de Financiamento Público Nacional											
			Total	FEDER	FSE	FEOGA	IFOP	F. Coesão	Contribuição Nacional Total	Orçamento de Estado	Autarquias Locais	Fundos Autónomos	Regiões Autónomas	Empresas Públicas	Outras				
		1 = 2 + 16	2 = 3 + 9	3 = 4 a 8	4	5	6	7	8	9 = 10 a 15	10	11	12	13	14	15	16	17	
46-02-01) Infra-estruturas de Transporte																			
AP / PR	96,8%	96,8%	98,1%	98,1%					94,4%	107,7%	79,5%							88,6%	
EX / PR	96,5%	96,5%	97,8%	97,8%					94%	107,5%	79,1%							88%	
EX / AP	99,6%	99,6%	99,7%	99,7%					99,6%	99,8%	99,5%							99,3%	
EX / (+ PR)	96,5%	96,5%	97,8%	97,8%					94%	107,5%	79,1%							88%	
46-02-02) Ambiente e Renovação Urbana																			
AP / PR	103,4%	103,4%	102,2%	102,2%					105,5%	98,4%	107,1%							105,3%	
EX / PR	103,2%	103,2%	102%	102%					105,3%	98%	106,9%							105%	
EX / AP	99,7%	99,7%	99,8%	99,8%					99,7%	99,5%	99,8%							99,6%	
EX / (+ PR)	103,2%	103,2%	102%	102%					105,3%	98%	106,9%							105%	
46-02-03) Equipamentos Sócio-Económicos																			
AP / PR	98,8%	98,8%	99,1%	99,1%					98%	98,9%	98,3%							95,7%	
EX / PR	98,7%	98,7%	99%	99%					97,9%	99%	98,1%							95,5%	
EX / AP	99,8%	99,8%	99,9%	99,9%					99,8%	100%	99,7%							99,7%	
EX / (+ PR)	98,7%	98,7%	99%	99%					97,9%	99%	98,1%							95,5%	
<b>Total</b>																			
AP / PR	100,5%	100,5%	100,3%	100,3%					100,8%	104,2%	100,2%							99,4%	
EX / PR	100,3%	100,3%	100,1%	100,1%					100,5%	104%	100%							99%	
EX / AP	99,7%	99,7%	99,8%	99,8%					99,7%	99,8%	99,7%							99,5%	
EX / (+ PR)	100,3%	100,3%	100,1%	100,1%					100,5%	104%	100%							99%	



PR; AP; EX; (+ PR) - Apuramento por Medidas / PR REAL

Em 1000 x esc

Medidas	Custo Total	Despesas Públicas														Sector Privado		Empréstimos Comunitários		
		Total Despesas Públicas	Subvenções Comunitárias						Necessidade de Financiamento Público Nacional											
			Total	FEDER	FSE	FEOGA	IFOP	F. Coesão	Contribuição Nacional Total	Orçamento de Estado	Autarquias Locais	Fundos Autónomos	Regiões Autónomas	Empresas Públicas	Outras					
			1 = 2 + 16	2 = 3 + 9	3 = 4 a 8	4	5	6	7	8	9 = 10 a 15	10	11	12	13	14	15	16	17	
46-02-01) Infra-estruturas de Transporte																				
PR	4 743 004	4 743 004	100%	3 040 548	64,1%	3 040 548	0	0	0	0	1 702 456	35,8%	697 365	376 094	0	0	0	628 996	0	0
AP	4 591 249	4 591 249	100%	2 984 652	65%	2 984 652	0	0	0	0	1 606 597	34,9%	752 997	298 154	0	0	0	555 445	0	0
EX	4 591 249	4 591 249	100%	2 984 652	65%	2 984 652	0	0	0	0	1 606 597	34,9%	753 019	298 133	0	0	0	555 445	0	0
(+ PR)	4 743 004	4 743 004	100%	3 040 548	64,1%	3 040 548	0	0	0	0	1 702 456	35,8%	697 365	376 094	0	0	0	628 996	0	0
46-02-02) Ambiente e Renovação Urbana																				
PR	7 346 559	7 346 559	100%	4 717 478	64,2%	4 717 478	0	0	0	0	2 629 081	35,7%	227 355	1 195 138	0	0	0	1 206 547	0	0
AP	7 610 490	7 610 490	100%	4 829 678	63,4%	4 829 678	0	0	0	0	2 780 811	36,5%	223 638	1 283 241	0	0	0	1 273 951	0	0
EX	7 610 490	7 610 490	100%	4 829 678	63,4%	4 829 678	0	0	0	0	2 780 811	36,5%	223 638	1 283 241	0	0	0	1 273 951	0	0
(+ PR)	7 346 559	7 346 559	100%	4 717 478	64,2%	4 717 478	0	0	0	0	2 629 081	35,7%	227 355	1 195 138	0	0	0	1 206 547	0	0
46-02-03) Equipamentos Sócio-Económicos																				
PR	2 045 361	2 045 361	100%	1 475 709	72,1%	1 475 709	0	0	0	0	569 652	27,8%	218 865	236 770	0	0	0	114 075	0	0
AP	2 027 478	2 027 478	100%	1 467 529	72,3%	1 467 529	0	0	0	0	559 949	27,6%	217 050	233 455	0	0	0	109 443	0	0
EX	2 027 478	2 027 478	100%	1 467 529	72,3%	1 467 529	0	0	0	0	559 949	27,6%	217 050	233 455	0	0	0	109 443	0	0
(+ PR)	2 045 361	2 045 361	100%	1 475 709	72,1%	1 475 709	0	0	0	0	569 652	27,8%	218 865	236 770	0	0	0	114 075	0	0
<b>Total</b>																				
PR	14 134 926	14 134 926	100%	9 233 737	65,3%	9 233 737	0	0	0	0	4 901 189	34,6%	1 143 566	1 808 003	0	0	0	1 949 620	0	0
AP	14 229 219	14 229 219	100%	9 281 860	65,2%	9 281 860	0	0	0	0	4 947 358	34,7%	1 193 666	1 814 852	0	0	0	1 938 839	0	0
EX	14 229 219	14 229 219	100%	9 281 860	65,2%	9 281 860	0	0	0	0	4 947 358	34,7%	1 193 668	1 814 830	0	0	0	1 938 839	0	0
(+ PR)	14 134 926	14 134 926	100%	9 233 737	65,3%	9 233 737	0	0	0	0	4 901 189	34,6%	1 143 566	1 808 003	0	0	0	1 949 620	0	0



PR; AP; EX; (+ PR) - Apuramento por Medidas / PR REAL

Em 1000 x euro

Medidas	Custo Total	Despesas Públicas														Sector Privado	Empréstimos Comunitários			
		Total Despesas Públicas	Subvenções Comunitárias						Necessidade de Financiamento Público Nacional											
			Total	FEDER	FSE	FEOGA	IFOP	F. Coesão	Contribuição Nacional Total	Orçamento de Estado	Autarquias Locais	Fundos Autónomos	Regiões Autónomas	Empresas Públicas	Outras					
																		1 = 2 + 16	2 = 3 + 9	3 = 4 a 8
46-02-01) Infra-estruturas de Transporte																				
PR	23 872	23 872	100%	15 297	64%	15 297	0	0	0	0	8 575	35,9%	3 514	1 896	0	0	0	3 165	0	0
AP	23 113	23 113	100%	15 012	64,9%	15 012	0	0	0	0	8 100	35%	3 788	1 507	0	0	0	2 804	0	0
EX	23 043	23 043	100%	14 974	64,9%	14 974	0	0	0	0	8 068	35%	3 780	1 501	0	0	0	2 786	0	0
(+ PR)	23 872	23 872	100%	15 297	64%	15 297	0	0	0	0	8 575	35,9%	3 514	1 896	0	0	0	3 165	0	0
46-02-02) Ambiente e Renovação Urbana																				
PR	37 045	37 045	100%	23 769	64,1%	23 769	0	0	0	0	13 276	35,8%	1 148	6 023	0	0	0	6 105	0	0
AP	38 313	38 313	100%	24 296	63,4%	24 296	0	0	0	0	14 017	36,5%	1 130	6 453	0	0	0	6 433	0	0
EX	38 232	38 232	100%	24 251	63,4%	24 251	0	0	0	0	13 980	36,5%	1 125	6 442	0	0	0	6 413	0	0
(+ PR)	37 045	37 045	100%	23 769	64,1%	23 769	0	0	0	0	13 276	35,8%	1 148	6 023	0	0	0	6 105	0	0
46-02-03) Equipamentos Sócio-Económicos																				
PR	10 344	10 344	100%	7 461	72,1%	7 461	0	0	0	0	2 883	27,8%	1 103	1 198	0	0	0	582	0	0
AP	10 227	10 227	100%	7 400	72,3%	7 400	0	0	0	0	2 827	27,6%	1 091	1 178	0	0	0	557	0	0
EX	10 216	10 216	100%	7 393	72,3%	7 393	0	0	0	0	2 823	27,6%	1 092	1 175	0	0	0	555	0	0
(+ PR)	10 344	10 344	100%	7 461	72,1%	7 461	0	0	0	0	2 883	27,8%	1 103	1 198	0	0	0	582	0	0
<b>Total</b>																				
PR	71 261	71 261	100%	46 527	65,2%	46 527	0	0	0	0	24 734	34,7%	5 765	9 117	0	0	0	9 852	0	0
AP	71 653	71 653	100%	46 709	65,1%	46 709	0	0	0	0	24 944	34,8%	6 009	9 139	0	0	0	9 795	0	0
EX	71 492	71 492	100%	46 619	65,2%	46 619	0	0	0	0	24 872	34,7%	5 998	9 119	0	0	0	9 755	0	0
(+ PR)	71 261	71 261	100%	46 527	65,2%	46 527	0	0	0	0	24 734	34,7%	5 765	9 117	0	0	0	9 852	0	0



EX / HM; HM / (+PR); EX / (+PR) - Apuramento por Medidas / PR REAL

Em 1000 x esc

Medidas	Custo Total	Despesas Públicas														Sector Privado	Empréstimos Comunitários
		Total Despesas Públicas	Subvenções Comunitárias						Necessidade de Financiamento Público Nacional								
			Total	FEDER	FSE	FEOGA	IFOP	F. Coesão	Contribuição Nacional Total	Orçamento de Estado	Autarquias Locais	Fundos Autónomos	Regiões Autónomas	Empresas Públicas	Outras		
			3 = 4 a 8	4	5	6	7	8	9 = 10 a 15	10	11	12	13	14	15		
1 = 2 + 16	2 = 3 + 9	3 = 4 a 8	4	5	6	7	8	9 = 10 a 15	10	11	12	13	14	15	16	17	
46-02-01) Infra-estruturas de Transporte																	
EX / HM	100%	100%	100%	100%					100%	100%	99,9%						100%
HM / (+ PR)	96,8%	96,8%	98,1%	98,1%					94,3%	107,9%	79,2%						88,3%
EX / (+ PR)	96,8%	96,8%	98,1%	98,1%					94,3%	107,9%	79,2%						88,3%
46-02-02) Ambiente e Renovação Urbana																	
EX / HM	100%	100%	100%	100%					99,9%	99,9%	100%						100%
HM / (+ PR)	103,5%	103,5%	102,3%	102,3%					105,7%	98,3%	107,3%						105,5%
EX / (+ PR)	103,5%	103,5%	102,3%	102,3%					105,7%	98,3%	107,3%						105,5%
46-02-03) Equipamentos Sócio-Económicos																	
EX / HM	100%	100%	100%	100%					100%	100%	100%						100%
HM / (+ PR)	99,1%	99,1%	99,4%	99,4%					98,2%	99,1%	98,5%						95,9%
EX / (+ PR)	99,1%	99,1%	99,4%	99,4%					98,2%	99,1%	98,5%						95,9%
<b>Total</b>																	
EX / HM	100%	100%	100%	100%					99,9%	100%	99,9%						100%
HM / (+ PR)	100,6%	100,6%	100,5%	100,5%					100,9%	104,3%	100,3%						99,4%
EX / (+ PR)	100,6%	100,6%	100,5%	100,5%					100,9%	104,3%	100,3%						99,4%



EX / HM; HM / (+PR); EX / (+PR) - Apuramento por Medidas / PR REAL

Em 1000 x euro

Medidas	Custo Total	Despesas Públicas														Sector Privado	Empréstimos Comunitários	
		Total Despesas Públicas	Subvenções Comunitárias						Necessidade de Financiamento Público Nacional									
			Total	FEDER	FSE	FEOGA	IFOP	F. Coesão	Contribuição Nacional Total	Orçamento de Estado	Autarquias Locais	Fundos Autónomos	Regiões Autónomas	Empresas Públicas	Outras			
			1 = 2 + 16	2 = 3 + 9	3 = 4 a 8	4	5	6	7	8	9 = 10 a 15	10	11	12	13			14
46-02-01) Infra-estruturas de Transporte																		
EX / HM	99,6%	99,6%	99,7%	99,7%					99,6%	99,8%	99,5%						99,3%	
HM / (+ PR)	96,8%	96,8%	98,1%	98,1%					94,4%	107,7%	79,5%						88,6%	
EX / (+ PR)	96,5%	96,5%	97,8%	97,8%					94%	107,5%	79,1%						88%	
46-02-02) Ambiente e Renovação Urbana																		
EX / HM	99,7%	99,7%	99,8%	99,8%					99,7%	99,5%	99,8%						99,6%	
HM / (+ PR)	103,4%	103,4%	102,2%	102,2%					105,5%	98,4%	107,1%						105,3%	
EX / (+ PR)	103,2%	103,2%	102%	102%					105,3%	98%	106,9%						105%	
46-02-03) Equipamentos Sócio-Económicos																		
EX / HM	99,8%	99,8%	99,9%	99,9%					99,8%	100%	99,7%						99,7%	
HM / (+ PR)	98,8%	98,8%	99,1%	99,1%					98%	98,9%	98,3%						95,7%	
EX / (+ PR)	98,7%	98,7%	99%	99%					97,9%	99%	98,1%						95,5%	
<b>Total</b>																		
EX / HM	99,7%	99,7%	99,8%	99,8%					99,7%	99,8%	99,7%						99,5%	
HM / (+ PR)	100,5%	100,5%	100,3%	100,3%					100,8%	104,2%	100,2%						99,4%	
EX / (+ PR)	100,3%	100,3%	100,1%	100,1%					100,5%	104%	100%						99%	

**INTERVENÇÃO OPERACIONAL - RELATÓRIO ANUAL DE EXECUÇÃO  
REALIZAÇÃO FÍSICA ATÉ 31/12/2001**

**Designação da I.O.: PROGRAMA OPERACIONAL DO ALGARVE**

**Sub-Programa: Acções de Apoio ao Desenvolvimento da Região**

**Medida: Infraestruturas de Transportes**

INDICADOR	PROGRAMADO/METAS		APROVADO		REALIZADO		
	UNIDADE	QUANTIDADE	UNIDADE	QUANTIDADE	% EXECUÇÃO		UNIDADES CONCLUÍDAS
					(a)	(b)	
Construção de Circulares aos Principais Centros Urbanos	Km	6	Km	6,38	103	97,2	6,2
Beneficiação da Rede Desclassificada	Km	30	Km	64,18	213,7	99,9	64,13
Construção/Beneficiação de Eixos Estruturantes Regionais	Km	30	Km	2,01	6,7	100	2,01

(a) - Em relação ao programado

(b) - Em relação ao aprovado

**INTERVENÇÃO OPERACIONAL - RELATÓRIO ANUAL DE EXECUÇÃO  
REALIZAÇÃO FÍSICA ATÉ 31/12/2001**

**Designação da I.O.: PROGRAMA OPERACIONAL DO ALGARVE**

**Sub-Programa: Acções de Apoio ao Desenvolvimento da Região**

**Medida: Ambiente e Renovação Urbana**

INDICADOR	PROGRAMADO/METAS		APROVADO		REALIZADO		
	UNIDADE	QUANTIDADE	UNIDADE	QUANTIDADE	% EXECUÇÃO		UNIDADES CONCLUÍDAS
					(a)	(b)	
Abastecimento de Água (Reservatório)	Nº	3	Nº	3	100	100	3
Sistema de Tratamento de Águas Residuais	Nº	1	Nº	1	100	100	1
Sistema de Limpeza, Recolha e Deposição de Resíduos Sólidos	Nº	4	Nº	4	100	100	4
Equipamento de Limpeza e Resíduos Sólidos	Nº	50	Nº	34	108	147	54
Intervenções de Renovação Urbana/Lazer/Zonas Verdes em Zonas de Interesse Turístico ou Áreas Protegidas	Hectar	50	Hectar	37,09	63,8	86%	31,89
Intervenções de Renovação Urbana/Lazer/Zonas Verdes em Zonas de Interesse Turístico ou Áreas protegidas	Nº	5	Nº	23	338,8	73,6	16,94

(a) - Em relação ao programado

(b) - Em relação ao aprovado



**INTERVENÇÃO OPERACIONAL - RELATÓRIO ANUAL DE EXECUÇÃO  
REALIZAÇÃO FÍSICA ATÉ 31/12/2001**

**Designação da I.O.: PROGRAMA OPERACIONAL DO ALGARVE**

**Sub-Programa: Acções de Apoio ao Desenvolvimento da Região**

**Medida: Equipamento Sócio-Económicos**

INDICADOR	PROGRAMADO/METAS		APROVADO		REALIZADO		
	UNIDADE	QUANTIDADE	UNIDADE	QUANTIDADE	% EXECUÇÃO		UNIDADES CONCLUÍDAS
					(a)	(b)	
Construção/Ampliação de Centros de Apoio Directo à Actividade Económica	Nº	2	Nº	2	100	100	2
Intervenções em Infraestruturas Desportivas ou Culturais	Nº	4	Nº	5	119,7	95,8	4,79

(a) - Em relação ao programado

(b) - Em relação ao aprovado

PROA - Infraestruturas de Transportes

CCR. Alg.

Unid. Escudos/Euros

Codigo Projecto	Designação do Projecto	Executor	Tx	Invest. Elegível (Esc)	Invest. Elegível (Euro)	Compart. FEDER (Esc)	Compart. FEDER (Euro)	Obs
46-02-01-00002	Acessib.cidade Lagos - Lig. ponte viária à EN 125	CM Lagos	75	244.229.036	1.246.742	183.171.777	935.057	CONCLUÍDO c/relat.
46-02-01-00001	Beneficiação EN 267 - Marmelete/Casais	CM Monchique	50	161.826.649	828.455	80.913.325	414.227	CONCLUÍDO c/relat.
	<b>Aprovações 1994</b>			<b>406.055.685</b>	<b>2.075.197</b>	<b>264.085.102</b>	<b>1.349.284</b>	
46-02-01-00005	Pavimentação da EN 125-9	CM Lagos	50	91.338.640	465.743	45.669.320	232.871	CONCLUÍDO c/ relatório
46-02-01-00004	Estrada do Aterro Sanitário Intermunicipal	CM Loulé	75	123.590.188	623.956	92.692.641	467.967	Concluido c/ relatório
46-02-01-00003	EN 398 - Reabilitação do Pavimento	CM Olhão	75	228.873.943	1.164.360	171.655.457	873.270	CONCLUÍDO c/ relat.
	<b>Aprovações 1995</b>			<b>443.802.771</b>	<b>2.254.059</b>	<b>310.017.418</b>	<b>1.574.109</b>	
46-02-01-00009	Acessibilidades à Cidade de Lagos - 2ª Fase	CM Lagos	50	533.226.873	2.666.721	266.613.437	1.333.360	Comp. PIPITAL; Reforço da candidatura homologado a 25-08-99;
46-02-01-00008	E.N. 268 - Reabilitação do Pavimento	CM V.Bispo	75	207.111.500	1.040.270	155.333.625	780.203	CONCLUÍDO C/ relat.
46-02-01-00007	Variante à EN 124-ligação V6/Cardosas/Variante à EN 125	CM Portimão	50	1.048.748.270	5.327.073	524.374.135	2.663.537	CONCLUÍDO C/relat.
46-02-01-00006	EN 2-6 Reabilitação do Pavimento	CM Olhão	75	217.247.206	1.103.151	162.935.405	827.363	Comp. PIPITAL CONCLUÍDO c/ relatório
	<b>Aprovações 1996</b>			<b>2.006.333.849</b>	<b>10.137.215</b>	<b>1.109.256.601</b>	<b>5.604.463</b>	CONCLUÍDO C/relat.
46-02-01-00010	E.N.269/269-2	CM Silves	75	664.697.000	3.307.748	498.522.750	2.480.811	CONCLUÍDO C/relat.
	<b>Aprovações 1998</b>			<b>664.697.000</b>	<b>3.307.748</b>	<b>498.522.750</b>	<b>2.480.811</b>	
46-02-01-00011	Variante de Faro - Nó do Aeroporto à EN 2	CM Faro	75	1.070.360.661	5.338.936	802.770.496	4.004.202	CONCLUÍDO C/relat.
	<b>Aprovações 1999</b>			<b>1.070.360.661</b>	<b>5.338.936</b>	<b>802.770.496</b>	<b>4.004.202</b>	
	<b>Infra-estruturas de transporte</b>			<b>4.591.249.966</b>	<b>23.113.156</b>	<b>2.984.652.367</b>	<b>15.012.869</b>	

PROA - Ambiente

CCR. Alg.

Unid. Escudos/Euros

Codigo Projecto	Designação do Projecto	Executor	Tx	Invest. Elegível (Esc)	Invest. Elegível (Euro)	Compart. FEDER (Esc)	Compart. FEDER (Euro)	Obs
46-02-02-00002	Barragem de Alcoutim - 2ª F <b>Aprovações 1994</b>	CM Alcoutim	75	256.457.545 <b>256.457.545</b>	1.310.956 <b>1.310.956</b>	192.343.159 <b>192.343.159</b>	983.217 <b>983.217</b>	CONCLUÍDO c/relat.
46-02-02-00004	Sist. Inter municipal recolha e dep. resid. sólidos <b>Aprovações 1995</b>	CM Olhão	75	384.223.204 <b>384.223.204</b>	1.955.821 <b>1.955.821</b>	288.167.403 <b>288.167.403</b>	1.466.866 <b>1.466.866</b>	CONCLUÍDO c/ relat.
46-02-02-00011	Sistema Multimunicipal de Limpeza - Sotavento	AMAL	50	305.156.000	1.558.235	152.578.000	779.118	Comp. PIPITAL; CONCLUÍDO c/relat.
46-02-02-00010	Sistema Multimunicipal de Limpeza - Barlavento	AMAL	50	546.246.010	2.787.930	273.123.005	1.393.965	Comp. PIPITAL; CONCLUÍDO c/relat.
46-02-02-00009	Sist. Abast. a Chão das Donas - 2ª Célula <b>Aprovações 1996</b>	CM Portimão	75	201.717.216 <b>1.053.119.226</b>	1.024.671 <b>5.370.837</b>	151.287.912 <b>576.988.917</b>	768.503 <b>2.941.586</b>	CONCLUÍDO C/relat.
46-02-02-00017	Sist. Interceptor A. R. D. Cid. Faro - Bacia G - 2ª F	CM Faro	75	189.325.000	941.934	141.993.750	706.451	Concluído c/ relatório
46-02-02-00015	Construção do Novo Reservatório de Tavira <b>Aprovações 1997</b>	CM Tavira	75	152.709.070 <b>342.034.070</b>	755.929 <b>1.697.863</b>	114.531.803 <b>256.525.553</b>	566.947 <b>1.273.397</b>	CONCLUÍDO C/relat.
46-02-02-00021	Remodelação do Reservatório da Mosqueira	CM Albufeira	75	186.348.500	929.502	139.761.375	697.127	CONCLUÍDO C/relat.
46-02-02-00020	Reservatório e Remod. das redes Ab.Ág. e San. de S.B.Alportel <b>Aprovações 1998</b>	CM S.Brás Alp.	75	929.471.688 <b>1.115.820.188</b>	4.636.185 <b>5.565.688</b>	697.103.766 <b>836.865.141</b>	3.477.139 <b>4.174.266</b>	CONCLUÍDO C/relat.
46-02-02-00023	Sist. Mul. Limpeza, Deposição e recolha de R.S.U. do Barl. e Sotavento - 2ª fase	AMAL	50	341.941.904	1.705.599	170.970.952	852.800	Neste projecto só se poderá processar as despesas e respectivo pagamento de verba FEDER após haver cobertura financeira no Subprograma B. CONCLUÍDO
46-02-02-00022	Conduta Pluvial no Arruamento de Acesso ao Largo da Feira <b>Aprovações 1999</b>	CM Portimão	70	160.000.000 <b>501.941.904</b>	798.077 <b>2.503.676</b>	112.000.000 <b>282.970.952</b>	558.654 <b>1.411.453</b>	CONCLUÍDO C/relat.
	<b>Ambiente</b>			<b>3.653.596.137</b>	<b>18.404.840</b>	<b>2.433.861.124</b>	<b>12.250.785</b>	

PROA - Renovação Urbana

CCR. Alg.

Unid. Escudos/Euros

Codigo Projecto	Designação do Projecto	Executor	Tx	Invest. Elegível (Esc)	Invest. Elegível (Euro)	Compart. FEDER (Esc)	Compart. FEDER (Euro)	Obs
46-02-02-00003	Parque Ribeirinho de Faro - 2ª F	CM Faro	75	151.573.299	769.009	113.679.974	576.756	CONCLUÍDO C/relat.
46-02-02-00001	Arranjo Urbanístico da Mareta - Sagres	CM V.Bispo	50	126.281.721	648.001	63.140.861	324.001	CONCLUÍDO c/ relat.
	<b>Aprovações 1994</b>			<b>277.855.020</b>	<b>1.417.010</b>	<b>176.820.835</b>	<b>900.757</b>	
46-02-02-00007	Arranjo Urb. Marginal Quarteira-Parte Nasc.	CM Loulé	50	473.428.000	2.388.118	236.714.000	1.194.059	CONCLUÍDO c/ relat.
Comp. PIPITAL								
46-02-02-00006	Ordenamento da EN 120 e Largo Merc.Rogil	CM Aljezur	75	100.932.716	511.738	75.699.537	383.804	CONCLUÍDO c/ relat.
46-02-02-00005	Reabilitação Urbana de Lagos	CM Lagos	75	285.796.235	1.453.537	214.347.176	1.090.152	Concluido c/ relatório
	<b>Aprovações 1995</b>			<b>860.156.951</b>	<b>4.353.392</b>	<b>526.760.713</b>	<b>2.668.015</b>	
46-02-02-00012	Renovação Urbana do Concelho de Monchique - 1ª Fase	CM Monchique	50	386.976.000	1.956.803	193.488.000	978.402	Comp. PIPITAL. Homologação das Fachadas a 15/01/97.CONCLUÍDO C/relat.
46-02-02-00013	Reabilitação Urbana de Lagos - 2ª Fase	CM Lagos	50	183.693.210	920.715	91.846.605	460.358	Comp. PIPITAL. Homologação das fachadas a 15/01/97.CONCLUÍDO c/rel
46-02-02-00008	Estacionamento L.S.Franc., Aces. e Recup.Muralha	CM Faro	50	544.165.073	2.758.580	272.082.537	1.379.290	Comp. PIPITAL . CONCLUÍDO C/relat.
	<b>Aprovações 1996</b>			<b>1.114.834.283</b>	<b>5.636.098</b>	<b>557.417.142</b>	<b>2.818.049</b>	
46-02-02-00016	Renovação Urbana da Zona Ribeirinha de Silves	CM Silves	65	771.910.000	3.845.636	501.741.500	2.499.663	Comp. PIPITAL . CONCLUÍDO C/relat.
46-02-02-00014	Arranjo Paisag. Faixa Litoral Mte Gordo/Poente Casino	CM VRSA	50	264.103.000	1.333.930	132.051.500	666.965	Comp. PIPITAL. CONCLUÍDO C/relat.
	<b>Aprovações 1997</b>			<b>1.036.013.000</b>	<b>5.179.566</b>	<b>633.793.000</b>	<b>3.166.628</b>	
46-02-02-00019	Requalificação Urbana da Sra da Luz	CM Lagos	75	143.501.029	713.144	107.625.772	534.858	CONCLUÍDO C/relat.
46-02-02-00018	Renovação Urbana da Zona Histórica de Olhão	CM Olhão	75	524.533.843	2.609.211	393.400.382	1.956.908	CONCLUÍDO C/relat.
	<b>Aprovações 1998</b>			<b>668.034.872</b>	<b>3.322.355</b>	<b>501.026.154</b>	<b>2.491.766</b>	
	<b>Renovação urbana</b>			<b>3.956.894.126</b>	<b>19.908.422</b>	<b>2.395.817.844</b>	<b>12.045.216</b>	

PROA - Equipamentos Sócio - Económicos

CCR. Alg.

Unid. Escudos/Euros

Codigo Projecto	Designação do Projecto	Executor	Tx	Invest. Elegível (Esc)	Invest. Elegível (Euro)	Compart. FEDER (Esc)	Compart. FEDER (Euro)	Obs
46-02-03-00005	Equip. Lab. Suporte Acções Saúde Pública	DRAA	75	52.849.649	266.468	39.637.237	199.851	Homologação do reforço em 25/08/98; CONCLUÍDO c/ relatório
46-02-03-00004	Amp.Remod. Serv.Urgência do HDF - 2ª F	HDF	75	48.468.000	247.281	36.351.000	185.461	CONCLUÍDO c/relat.
46-02-03-00003	Apetrechamento Serv.Clínicos HDF - 2ª F	HDF	75	138.900.000	708.242	104.175.000	531.181	CONCLUÍDO c/relat
46-02-03-00002	Ninho de empresas de Faro - 3ª F	ANJE	75	88.038.738	449.898	66.029.054	337.424	CONCLUÍDO c/relat.
46-02-03-00001	Ninho de empresas de Faro - 2ª F	ANJE	75	75.271.480	386.349	56.453.610	289.761	CONCLUÍDO c/relat.
	<b>Aprovações 1994</b>			<b>403.527.867</b>	<b>2.058.238</b>	<b>302.645.900</b>	<b>1.543.678</b>	
46-02-03-00013	Edifício Sede da AMAL	AMAL	75	120.895.000	609.974	90.671.250	457.481	CONCLUÍDO c/ relat.
46-02-03-00012	Piscinas Municipais de Monchique	CM Monchique	75	381.395.000	1.909.063	286.046.250	1.431.798	CONCLUÍDO C/relat.
46-02-03-00010	Mercado Grossista de Portimão	CM Portimão	75	346.223.752	1.768.894	259.667.814	1.326.670	Concluido c/ relatório
46-02-03-00009	Conservatório Regional do Algarve/Concl.	A.C.R.A.	50	71.790.678	367.137	35.895.339	183.568	Comp. PIPITAL CONCLUÍDO c/relat.
46-02-03-00008	Complexo Desp.Reg.Apoio à Alta Comp.	CM Loulé	50	84.240.000	429.637	42.120.000	214.819	Comp. PIPITAL CONCLUÍDO c/relat.
46-02-03-00007	Piscina Aprendizagem em C.Marim	CM C. Marim	75	102.648.099	524.308	76.986.074	393.231	CONCLUÍDO c/relat.
	<b>Aprovações 1996</b>			<b>1.107.192.529</b>	<b>5.609.014</b>	<b>791.386.727</b>	<b>4.007.567</b>	
46-02-03-00014	Parque de Exposições e Feiras - 1ª Fase	CM Monchique	75	92.208.556	460.803	69.156.417	345.603	CONCLUÍDO C/relat
46-02-03-00011	Centro Oceanográfico de Sagres - 1ª F.	Fund.Oceanis	50	56.289.000	284.346	28.144.500	142.173	Comp. PIPITAL Homol. Reforço Financ. 6/08/99.CONCLUÍDO c/relat.
	<b>Aprovações 1997</b>			<b>148.497.556</b>	<b>745.149</b>	<b>97.300.917</b>	<b>487.775</b>	
46-02-03-00016	Construção da Piscina de Aprendizagem em Martim Longo	CM Alcoutim	75	149.418.000	738.351	112.063.500	553.763	CONCLUÍDO C/relat.
46-02-03-00015	Construção do Centro de Saúde de Alcoutim	Adm. Reg. Saúde Alg.	75	218.842.839	1.076.771	164.132.129	807.578	Concluido c/ relatório
	<b>Aprovações 1998</b>			<b>368.260.839</b>	<b>1.815.121</b>	<b>276.195.629</b>	<b>1.361.341</b>	
	<b>Equipamentos sócio-económicos</b>			<b>2.027.478.791</b>	<b>10.227.522</b>	<b>1.467.529.174</b>	<b>7.400.362</b>	



## **Subprograma C – Acções de Apoio à Dinamização Económica/Valorização do potencial endógeno**

O Subprograma C apoiou um conjunto de projectos vocacionados para sectores produtivos da economia regional, provenientes de Associações Empresariais e de outras entidades afins à actividade empresarial. Além deste domínio a que corresponde a Medida 1, o Subprograma tem uma segunda Medida que respeita à Assistência Técnica, no âmbito da qual foram financiados estudos de interesse regional e as despesas relacionadas com a gestão, acompanhamento e controlo do programa.

Foram aprovados no âmbito do Subprograma C do Programa Operacional da Região do Algarve, 55 projectos que ascendem a um montante global de investimento de **1.878.822 contos**, o que corresponde a um cofinanciamento comunitário de **1.327.694 contos**.

Na **Medida 1 – “Acções de Apoio à Actividade Empresarial Promoção da Região e ao Desenvolvimento Rural”** aprovaram-se 29 projectos com um investimento elegível de **731.285 contos** e uma comparticipação FEDER de **493.526 contos**.

Como exemplo de projectos aprovados no âmbito desta medida, referem-se entre outros, a “Rede de Extensão Empresarial sobre os incentivos do QCA II 1ª e 2ª fases” (44.006 contos e 74.066 contos respectivamente), da responsabilidade da CEAL, o “Sistema Integrado de informação PME 1ª e 2ª fases” ( 49.519 contos e 24.869 contos respectivamente), da responsabilidade do CERA, e o “Espaço Multiusos/Centro Cultural do Algarve – estudo de viabilidade e implantação” (48.211 contos), da responsabilidade do CPINAL.

Relativamente à execução física desta medida, e no que concerne ao indicador **“Apoio a iniciativas da região visando a promoção da região, a participação em feiras e exposições ou a valorização do potencial endógeno regional”**, a taxa de execução física face ao aprovado atingiu os 111%, a que correspondem 50 unidades concluídas.



No que concerne ao indicador “ **Elaboração de folhetos informativos sobre assuntos comunitários ou de promoção da região**”, aprovaram-se 76 unidades, o que perante a execução de 97 unidades, permitiu atingir uma execução de 128%.

De salientar que o indicador “**Apoio a Empresas na Consulta de Bases Comunitárias**” atingiu uma taxa de execução face ao aprovado (552 unidades) de 102%, à qual correspondem 564 unidades concluídas.

O indicador “ **Tratamento de Questões/Respostas colocadas por empresas da Região referentes a assuntos da Região**” apresentou uma taxa de execução de 129% (1820 unidades concluídas, perante as 1412 aprovadas).

Finalmente, o indicador “ **Tratamento de Pedidos de Cooperação de Empresas da Região interessadas em encontrar Parceiros em Países Comunitários**” evidencia 174% de execução face ao aprovado (210 unidades concluídas e 121 unidades aprovadas).

Na **Medida 2 – Assistência Técnica** registou-se o maior volume de investimento aprovado neste Subprograma: **1.147.538 contos**, a que corresponde um FEDER de **834.168 contos**, repartidos por 26 projectos.

No âmbito desta Medida, para além das verbas destinadas à gestão, acompanhamento, avaliação e controlo do Programa, apoiou-se também a realização de estudos de natureza técnica. Assim, entre os múltiplos projectos aprovados, salientam-se como exemplo os referentes à “Adaptação do Palácio da Galeria a Centro cultural da cidade de Tavira - projecto técnico” (35.000 contos), o “Plano de Investimentos Municipais” da responsabilidade da AMAL (28.000 contos) e o “Estudo de Circulação/Estacionamento de Faro” (28.000 contos).



No que se refere à execução física, esta Medida proporcionou a realização de 23 **“Estudos”**. Foram igualmente elaborados 8 **“Folhetos/Relatórios de Execução”**, e contratados 9 **Técnicos**. O indicador **“Acções de divulgação”** apresentou uma taxa de execução de 159%, dado que se realizaram 84 acções, face às 53 acções aprovadas.





Designação: Difusão de Informação Económica e Empresarial

Nº de Projecto: 46-03-01-00009


Entidade Executora: NERA

Subprograma: C

Medida: 1

Montante aprov.: 23.508.893\$

Compart. FEDER: 16.456.225\$



Data: Dez. 98

Pretende-se com este projecto contribuir para melhorar a competitividade das empresas regionais, fazendo-lhes chegar informação sobre oportunidades de desenvolvimento das suas actividades.

- Publicação "Empresas e Produtos do Algarve"



Designação: Feira/Mostra de Enchidos Tradicionais da Serra de Monchique

Nº de Projecto: 46-03-01-00018

Entidade Executora: CM Monchique

Subprograma: C

Medida: 1

Montante aprov.: 19.030.000\$ Compart. FEDER: 13.321.000\$



Data: Mar. 98

Este projecto tem como finalidade a promoção e divulgação da salsicharia tradicional de Monchique, através de uma feira/mostra de apoio à actividade empresarial, à promoção da região e ao desenvolvimento rural.

- Vista geral da feira



**Designação:** Promoção da Inovação/Competitividade Empresariais

**Nº de Projecto:** 46-03-01-00020

**Entidade Executora:** C.P.I.N.A.L.

**Subprograma:** C

**Medida:** 1

**Montante aprov.:** 76.987.169\$

**Compart. FEDER:** 53.891.018\$



Data: Nov. 97

Este projecto pretende contribuir para o desenvolvimento económico da Região, estimulando e apoiando a inovação e as iniciativas empresariais inovadoras de criação ou diversificação de actividades, promovendo indirectamente a criação e a preservação de postos de trabalho qualificados.

- Seminário Internacional "Estratégia de Marketing no Sector Hortofrutícola"



**Designação:** Representação do Algarve no Pavilhão do Território –  
EXPO 98

**Nº de Projecto:** 46-03-01-00029


**Entidade Executora:** R. T. Algarve

**Subprograma:** C

**Medida:** 1

**Montante aprov.:** 43.657.426\$

**Compart. FEDER:** 21.828.713\$



Data: Jun 98

Este projecto tem como objectivo principal promover a Região do Algarve e a sua imagem num acontecimento impar e transnacional a par da divulgação dos diferentes produtos da região.

– Painel referente ao Dia dos Municípios exposto no Pavilhão do Território



Designação: Gestão, Avaliação e Acompanhamento

Nº de Projecto: 46-03-02-0001

Entidade Executora: C.C.R. Algarve

Subprograma: C

Medida: 2

Montante aprov.: 576.539.333\$

Compart. FEDER: 432.404.499\$



Data: Nov. 97

Este projecto tem como objectivo possibilitar o funcionamento do PROA, dar a conhecê-lo implementando acções que garantam a sua plena realização, conduzam à disponibilização dos meios humanos e materiais, permitam uma eficaz utilização dos fluxos financeiros, possibilitem o acompanhamento e avaliação do Programa, bem como a divulgação do mesmo e publicação dos resultados de forma a facilitar a análise por parte de todos os intervenientes no processo.

- Algumas publicações e folheto desenvolvidos para acompanhamento do Programa.



**Designação:** Plano Estratégico de Faro

**Nº de Projecto:** 46-03-02-00003


**Entidade Executora:** CM Faro

**Subprograma:** C

**Montante aprov.:** 18.650.000\$

**Medida:** 2

**Compart. FEDER:** 13.987.500\$



Data: Jul. 97

Este plano pretende identificar projectos de investimento estruturantes em termos de médio prazo, de acordo com a estratégia de desenvolvimento urbano para Faro, medindo ainda os respectivos condicionalismos de eficácia e execução.

- Publicação - Plano Estratégico de Faro



**Designação:** Investimentos Municipais e Caract. Municip. da Região do Algarve

**Nº de Projecto:** 46-03-02-00008

**Entidade Executora:** I.N.E – Direcção Regional do Alentejo

**Subprograma:** C

**Medida:** 2

**Montante aprov.:** 15.700.812\$

**Compart. FEDER:** 11.775.609\$



Data: Dez. 98

O objectivo do projecto é fornecer informação aos níveis local, municipal e regional para planeamento, estudos e implantação de equipamentos e serviços nos domínios do comércio e serviços, água, saneamento e resíduos sólidos, transportes e comunicações, ensino, saúde e segurança social, desporto, cultura e lazer, capacidade de acolhimento e polos de atracção turística.

- Publicações "Os Municípios do Algarve-98" e "Inventário Municipal-98"



Designação: Enquadramento Estratégico para a Região do-Algarve  
2000-2006

Nº de Projecto: 46-03-02-00014

Entidade Executora: CCR Algarve

Subprograma: C

Medida: 2

Montante aprov.: 24.994.404\$

Compart. FEDER: 18.745.803\$



Data: Dez. 98

Este projecto pretende assegurar a preparação atempada do QCA III permitindo tirar o melhor partido do mesmo para a Região do Algarve, contribuir para a criação de consensos entre os parceiros regionais e locais em torno das grandes linhas e opções estratégicas de desenvolvimento da Região do Algarve para o período 2000-2006 e promover a integração entre as diferentes estratégias sectoriais no espaço regional, através de uma maior concretização territorial que a abordagem regional permite privilegiar.

- Publicações no âmbito do "Enquadramento Estratégico para a Região do Algarve 2000-2006"







AP / PR; EX / PR; EX / AP; EX / (+PR) - Apuramento por Medidas / PR REAL

Em 1000 x euro

Medidas	Custo Total	Despesas Públicas														Sector Privado	Empréstimos Comunitários		
		Total Despesas Públicas	Subvenções Comunitárias						Necessidade de Financiamento Público Nacional										
			Total	FEDER	FSE	FEOGA	IFOP	F. Coesão	Contribuição Nacional Total	Orçamento de Estado	Autarquias Locais	Fundos Autónomos	Regiões Autónomas	Empresas Públicas	Outras				
			1 = 2 + 16	2 = 3 + 9	3 = 4 a 8	4	5	6	7	8	9 = 10 a 15	10	11	12	13			14	15
46-03-01) Acções de Apoio à Act. Emp., à Prom. da Reg. e ao Des. Rural																			
AP / PR	100,6%	100,6%	101,7%	101,7%					98,5%	83,8%	84,5%								105,4%
EX / PR	100,5%	100,5%	101,5%	101,5%					98,3%	83,9%	84%								105,4%
EX / AP	99,8%	99,8%	99,8%	99,8%					99,8%	100,1%	99,2%								99,9%
EX / (+ PR)	100,5%	100,5%	101,5%	101,5%					98,3%	83,9%	84%								105,4%
46-03-02) Assistência Técnica																			
AP / PR	101,3%	101,3%	98,2%	98,2%					110,6%	93,5%	159,4%								86%
EX / PR	101,2%	101,2%	98,1%	98,1%					110,4%	93,4%	159,2%								85,8%
EX / AP	99,8%	99,8%	99,8%	99,8%					99,8%	99,9%	99,8%								99,8%
EX / (+ PR)	101,2%	101,2%	98,1%	98,1%					110,4%	93,4%	159,2%								85,8%
<b>Total</b>																			
AP / PR	101%	101%	99,5%	99,5%					105%	91,9%	132,5%								103,4%
EX / PR	100,9%	100,9%	99,3%	99,3%					104,9%	91,9%	132,1%								103,3%
EX / AP	99,8%	99,8%	99,8%	99,8%					99,8%	99,9%	99,7%								99,9%
EX / (+ PR)	100,9%	100,9%	99,3%	99,3%					104,9%	91,9%	132,1%								103,3%







EX / HM; HM / (+PR); EX / (+PR) - Apuramento por Medidas / PR REAL

Medidas	Custo Total	Despesas Públicas														Sector Privado		Empréstimos Comunitários	
		Total Despesas Públicas	Subvenções Comunitárias						Necessidade de Financiamento Público Nacional										
			Total	FEDER	FSE	FEOGA	IFOP	F. Coesão	Contribuição Nacional Total	Orçamento de Estado	Autarquias Locais	Fundos Autónomos	Regiões Autónomas	Empresas Públicas	Outras				
		1 = 2 + 16	2 = 3 + 9	3 = 4 a 8	4	5	6	7	8	9 = 10 a 15	10	11	12	13	14	15	16	17	
46-03-01) Acções de Apoio à Act. Emp., à Prom. da Reg. e ao Des. Rural																			
EX / HM	100%	100%	100%	100%					100%	100%	100%								100%
HM / (+ PR)	100,8%	100,8%	101,9%	101,9%					98,6%	84%	84,1%								105,8%
EX / (+ PR)	100,8%	100,8%	101,9%	101,9%					98,6%	84%	84,1%								105,8%
46-03-02) Assistência Técnica																			
EX / HM	99,9%	99,9%	99,9%	99,9%	99,9%				99,9%	100%	100%								99,9%
HM / (+ PR)	101,5%	101,5%	98,4%	98,4%	98,4%				110,8%	93,7%	160,1%								86%
EX / (+ PR)	101,5%	101,5%	98,4%	98,4%	98,4%				110,8%	93,7%	160,1%								86%
<b>Total</b>																			
EX / HM	99,9%	99,9%	99,9%	99,9%	99,9%				99,9%	100%	100%								99,9%
HM / (+ PR)	101,2%	101,2%	99,7%	99,7%	99,7%				105,2%	92,1%	132,8%								103,6%
EX / (+ PR)	101,2%	101,2%	99,7%	99,7%	99,7%				105,2%	92,1%	132,8%								103,6%



EX / HM; HM / (+PR); EX / (+PR) - Apuramento por Medidas / PR REAL

Em 1000 x euro

Medidas	Custo Total	Despesas Públicas														Sector Privado		Empréstimos Comunitários	
		Total Despesas Públicas	Subvenções Comunitárias					Necessidade de Financiamento Público Nacional											
			Total	FEDER	FSE	FEOGA	IFOP	F. Coesão	Contribuição Nacional Total	Orçamento de Estado	Autarquias Locais	Fundos Autónomos	Regiões Autónomas	Empresas Públicas	Outras				
		1 = 2 + 16	2 = 3 + 9	3 = 4 a 8	4	5	6	7	8	9 = 10 a 15	10	11	12	13	14	15	16	17	
46-03-01) Acções de Apoio à Act. Emp., à Prom. da Reg. e ao Des. Rural																			
EX / HM	99,8%	99,8%	99,8%	99,8%					99,8%	100,1%	99,2%							99,9%	
HM / (+ PR)	100,6%	100,6%	101,7%	101,7%					98,5%	83,8%	84,5%							105,4%	
EX / (+ PR)	100,5%	100,5%	101,5%	101,5%					98,3%	83,9%	84%							105,4%	
46-03-02) Assistência Técnica																			
EX / HM	99,8%	99,8%	99,8%	99,8%					99,8%	99,9%	99,8%							99,8%	
HM / (+ PR)	101,3%	101,3%	98,2%	98,2%					110,6%	93,5%	159,4%							86%	
EX / (+ PR)	101,2%	101,2%	98,1%	98,1%					110,4%	93,4%	159,2%							85,8%	
<b>Total</b>																			
EX / HM	99,8%	99,8%	99,8%	99,8%					99,8%	99,9%	99,7%							99,9%	
HM / (+ PR)	101%	101%	99,5%	99,5%					105%	91,9%	132,5%							103,4%	
EX / (+ PR)	100,9%	100,9%	99,3%	99,3%					104,9%	91,9%	132,1%							103,3%	

**INTERVENÇÃO OPERACIONAL - RELATÓRIO ANUAL DE EXECUÇÃO  
REALIZAÇÃO FÍSICA ATÉ 31/12/2001**

**Designação da I.O.: PROGRAMA OPERACIONAL DO ALGARVE**

**Sub-Programa: Acções de Apoio ao Desenvolvimento da Região**

**Medida: Acções de Apoio à Actividade Empresarial, à Promoção da Região e ao Desenvolvimento Rural**

INDICADOR	PROGRAMADO/METAS		APROVADO		REALIZADO		
	UNIDADE	QUANTIDADE	UNIDADE	QUANTIDADE	% EXECUÇÃO		UNIDADES CONCLUÍDAS
					(a)	(b)	
Apoio a Iniciativas visando a promoção da Região, a Participação em Feiras e Exposições ou a Valorização do Potencial Endógeno Regional	Nº	90	Nº	45	56	111	50
Elaboração de Folhetos Informaticos (6) sobre Assuntos Comunitários ou de Promoção da Região	Nº	36	Nº	76	269	128	97
Tratamento de Questões/Respostas colocadas por Empresas da Região referentes a assuntos da Região	Nº	3000	Nº	1412	61	129	1820
Tratamento de Pedidos de Cooperação de Empresas da Região interessadas em encontrar parceiros em Países Comunitários	Nº	420	Nº	121	50	174	210
Apoio a Empresas na Consulta a Bases Comunitárias	Nº	480	Nº	552	118	102	564

(a) - Em relação ao programado

(b) - Em relação ao aprovado

**INTERVENÇÃO OPERACIONAL - RELATÓRIO ANUAL DE EXECUÇÃO  
REALIZAÇÃO FÍSICA ATÉ 31/12/2001**

**Designação da I.O.: PROGRAMA OPERACIONAL DO ALGARVE**

**Sub-Programa: Acções de Apoio ao Desenvolvimento da Região**

**Medida: Assistência Técnica**

INDICADOR	PROGRAMADO/METAS		APROVADO		REALIZADO		UNIDADES CONCLUÍDAS
	UNIDADE	QUANTIDADE	UNIDADE	QUANTIDADE	% EXECUÇÃO		
					(a)	(b)	
Técnicos Contratados	Nº	9	Nº	9	100	100	9
Estudos, Promovidos	Nº	6	Nº	23	383	100	23
Acções de Divulgação	Nº	15	Nº	53	560	159	84
Folhetos/Relatórios de Execução	Nº	20	Nº	8	40	100	8

(a) - Em relação ao programado

(b) - Em relação ao aprovado



PROA - Acções de Apoio à Actividade Económica

CCR. Alg.

Unid. Escudos/Euros

Codigo Projecto	Designação do Projecto	Executor	Tx	Invest. Elegível (Esc)	Invest. Elegível (Euro)	Compart. FEDER (Esc)	Compart. FEDER (Euro)	Obs
46-03-01-00007	Melhor. genético citrinos trad.amend. e figueira	U.Alg.	70	12.499.971	63.777	8.749.980	44.644	CONCLUÍDO c/ relat.
46-03-01-00006	Rede ext. empresarial s/b incentivos do QCA II	CEAL	70	44.006.252	224.519	30.804.376	157.163	CONCLUÍDO c/relat.
46-03-01-00005	Des. novas variedades plantas ornamentais	U.Alg.	70	5.999.876	30.608	4.199.913	21.425	CONCLUÍDO c/ relat.
46-03-01-00004	Acções de promoção da actividade empresarial	NERA	70	19.438.000	99.116	13.606.600	69.381	CONCLUÍDO c/ relat.
46-03-01-00003	Centro Serv.Valor Acrescent. - Apoio à implem.	NERA	70	10.907.412	55.411	7.635.188	38.788	CONCLUÍDO c/relat.
46-03-01-00002	Promoção do Vinho de Lagoa	Ad.Coop.Lagoa	70	1.921.943	9.825	1.345.360	6.878	CONCLUÍDO c/ relat.
46-03-01-00001	Valorização do Vinho do Algarve	CEAL	70	15.931.600	80.936	11.152.120	56.656	CONCLUÍDO c/relat.
	<b>Aprovações 1994</b>			<b>110.705.054</b>	<b>564.192</b>	<b>77.493.538</b>	<b>394.934</b>	
46-03-01-00011	Infor. Comunitária Empresas Coop. Empresarial	Eurogab.Alg.	70	16.997.417	86.574	11.898.192	60.602	CONCLUÍDO c/relat.
46-03-01-00010	Divulgação de Informação da Região	CCR Alg.	70	8.318.000	42.312	5.822.600	29.618	CONCLUÍDO c/ relat.
46-03-01-00009	Difusão de Informação Económica e Empresarial	NERA	70	23.508.893	118.101	16.456.225	82.670	CONCLUÍDO c/relat.
	<b>Aprovações 1995</b>			<b>48.824.310</b>	<b>246.986</b>	<b>34.177.017</b>	<b>172.891</b>	
46-03-01-00014	Estudo do Comércio em Faro	ACRAL	70	10.791.000	54.689	7.553.700	38.282	CONCLUÍDO c/relat.
46-03-01-00013	ALGARVENET	ANJE	70	12.830.000	65.559	8.981.000	45.891	CONCLUÍDO c/relat.
46-03-01-00012	Publicação "Vida Empresarial"	CEAL	70	26.276.000	132.517	18.393.200	92.762	CONCLUÍDO C/relat.
	<b>Aprovações 1996</b>			<b>49.897.000</b>	<b>252.765</b>	<b>34.927.900</b>	<b>176.935</b>	
46-03-01-00023	Exposição Nac. Municípios/Exponor - Part. C.M. Albufeira	CM Albufeira	70	397.000	2.005	277.900	1.403	CONCLUÍDO c/relat.
46-03-01-00022	Exposição Nac. Municípios/Exponor - Partic. C.M. Lagos	CM Lagos	70	746.700	3.770	522.690	2.639	CONCLUÍDO c/relat.
46-03-01-00021	SINPME - Sistema Integrado de Informação PME	CERA	70	49.518.535	246.939	34.662.975	172.857	CONCLUÍDO c/relat.
46-03-01-00020	Promoção da Inovação/Competitividade Empresariais	CPINAL	70	76.987.169	383.802	53.891.018	268.661	CONCLUÍDO C/relat.
46-03-01-00019	Primeiro Balcão de Informação Europeia às PMES	Eurogab.Alg.	70	39.321.600	195.938	27.525.120	137.157	CONCLUÍDO C/relat.
46-03-01-00018	Feira/Mostra de Enchidos Tradicionais da Serra de Monchique	CM Monchique	70	19.030.000	95.203	13.321.000	66.642	CONCLUÍDO c/relat.
46-03-01-00017	Missão Empresarial "O Algarve em Macau"	AMAL	70	74.388.265	379.106	52.071.786	265.375	CONCLUÍDO c/relat.
46-03-01-00016	Quiosque do Investidor	Fund. Juventude	70	13.384.952	66.501	9.369.466	46.551	CONCLUÍDO c/relat.
46-03-01-00015	Rede de Extensão Empresarial s/ Incentivos QCA II - (2ª Fase)	CEAL	70	74.066.000	369.225	51.846.200	258.458	CONCLUÍDO C/relat.Para encerrar o projecto foi necessário acrescentar 1\$ ao investimento elegível
	<b>Aprovações 1997</b>			<b>347.840.221</b>	<b>1.742.491</b>	<b>243.488.155</b>	<b>1.219.743</b>	
46-03-01-00029	Representação do Algarve no Pav. Território - EXPO 98	R.T.A.	50	43.657.426	216.848	21.828.713	108.424	CONCLUÍDO c/relat.
46-03-01-00028	Estrutura de Apoio à Comerc. Produtos Interior e Serra	CEAL	70	22.605.000	112.716	15.823.500	78.901	CONCLUÍDO C/relat.
46-03-01-00027	As Artes de Pesca tradicionais do baixo Guadiana	U.Alg.	70	8.950.000	44.642	6.265.000	31.250	CONCLUÍDO C/relat.
46-03-01-00026	Desenvolvimento de Estoi como Centro Cultural do Algarve	Assoc.IN LOCO	70	17.925.578	89.277	12.547.905	62.494	CONCLUÍDO C/relat.
46-03-01-00025	Impacto Ensino Superior em Centros Urbanos da Região Algarve - F	U.Alg.	70	7.800.000	38.906	5.460.000	27.234	CONCLUÍDO C/relat.
46-03-01-00024	Espaço Multiusos/Centro Cultural Algarve (Est. Viabil. e Implant.)	CPINAL	50	48.211.000	239.598	24.105.500	119.799	Comp. PIPITAL CONCLUÍDO c/ relatório
	<b>Aprovações 1998</b>			<b>149.149.004</b>	<b>741.986</b>	<b>86.030.618</b>	<b>428.101</b>	
46-03-01-00030	SINPME - Sistema Integrado de Inf. PME (Extensão 1999)	CERA	70	24.868.947	124.046	17.408.263	86.832	CONCLUÍDO c/ relat.
	<b>Aprovações 1999</b>			<b>24.868.947</b>	<b>124.046</b>	<b>17.408.263</b>	<b>86.832</b>	
	<b>Acções de apoio à act. empresarial, promoção da região e ao desenv. rural</b>			<b>731.284.536</b>	<b>3.672.466</b>	<b>493.525.490</b>	<b>2.479.437</b>	

PROA - Assistência Técnica

CCR. Alg.

Unid. Escudos/Euros

Codigo Projecto	Designação do Projecto	Executor	Tx	Invest. Elegível (Esc)	Invest. Elegível (Euro)	Compart. FEDER (Esc)	Compart. FEDER (Euro)	Obs
46-03-02-00005	Sistema de Informação Cartográfico	CM Faro	75	36.009.345	180.940	27.007.009	135.705	CONCLUÍDO C/relat.
46-03-02-00003	Plano Estratégico de Faro	CM Faro	75	18.650.000	95.219	13.987.500	71.414	CONCLUÍDO c/ relat.
46-03-02-00002	Plano Estratégico de Olhão	CM Olhão	75	15.007.286	76.655	11.255.465	57.491	CONCLUÍDO c/ relat.
46-03-02-00001	Gestão, Avaliação e Acompanhamento <b>Aprovações 1994</b>	CCR Alg.	75	576.539.333 <b>646.205.964</b>	2.902.404 <b>3.255.219</b>	432.404.500 <b>484.654.473</b>	2.176.803 <b>2.441.414</b>	Do total orçamentado para 1996, foi abatido 10 Mesc que estavam afectos ao projecto do INE.Foi retirado 66 666 667\$00 para homologação de projectos Técnicos, correspondente a 50 mil contos FEDER. CONCLUÍDO C/ relat.
46-03-02-00007	Apoio Téc. Munic. Algarve no âmbito do PROA	AMAL	75	31.906.000	162.350	23.929.500	121.763	CONCLUÍDO c/ relat.
46-03-02-00006	Plano Estratégico de Portimão <b>Aprovações 1995</b>	CM Portimão	75	7.605.000 <b>39.511.000</b>	38.673 <b>201.023</b>	5.703.750 <b>29.633.250</b>	29.004 <b>150.767</b>	CONCLUÍDO c/ relat.
46-03-02-00009	Inventário da Rede Viária da Região do Algarve	CCR Alg.	75	22.193.000	111.419	16.644.750	83.564	CONCLUÍDO C/relat.
46-03-02-00008	Inv.Munic. e Caract. Municp. da Região Algarve <b>Aprovações 1996</b>	INE-DRA	75	15.700.812 <b>37.893.812</b>	78.979 <b>190.398</b>	11.775.609 <b>28.420.359</b>	59.234 <b>142.798</b>	Homol. 2ª Fase a 98/04/23. CONCLUÍDO C/ relat.
46-03-02-00013	Estudo de Avaliação do P.R.O.T. Algarve	CCR Alg.	75	19.890.000	99.098	14.917.500	74.324	CONCLUÍDO C/relat.
46-03-02-00012	Estudo Circulação/Estacionamento de Faro e P.R.M.	CM Faro	75	27.036.546	134.058	20.277.410	100.544	CONCLUÍDO C/relat.
46-03-02-00011	Matriz Input - Output	CIDER	75	23.138.354	115.487	17.353.766	86.615	CONCLUÍDO C/relat.
46-03-02-00010	Gestão, Avaliação e Acompanhamento - Subp. A <b>Aprovações 1997</b>	AMAL	75	130.962.800 <b>201.027.700</b>	656.495 <b>1.005.138</b>	98.222.100 <b>150.770.775</b>	492.371 <b>753.853</b>	CONCLUÍDO C/relat.
46-03-02-00018	Projecto "Base de Dados na área da Habitação"	INE - DRAIlg.	75	12.500.000	62.099	9.375.000	46.574	CONCLUÍDO c/relat.
46-03-02-00017	Avaliação dos Planos Directores Municipais - 1ª Fase	CCR Alg.	75	18.680.226	93.177	14.010.170	69.882	CONCLUÍDO C/relat.
46-03-02-00016	Implementação Base de Dados para o Ordenamento do território	CCR Alg.	75	6.737.422	33.595	5.053.067	25.196	CONCLUÍDO C/relat.
46-03-02-00015	Plano Regional de Ordenamento Florestal do Algarve (PROF)	DRAA	75	25.610.898	127.334	19.208.174	95.500	CONCLUÍDO C/relat.
46-03-02-00014	Enquadramento Estratégico para a Região Algarve 2000 - 2006 <b>Aprovações 1998</b>	CCR Alg.	75	24.994.404 <b>88.522.950</b>	124.312 <b>440.516</b>	18.745.803 <b>66.392.213</b>	93.234 <b>330.387</b>	CONCLUÍDO C/ relat.
46-03-02-00027	Arranjo Urbanístico do Largo de S. Sebastião	CM Monchique	50	16.937.500	84.484	8.468.750	42.242	Neste projecto só se poderá processar a despesa e respectivo pagamento de verba FEDER após haver cobertura financeira no Subprograma C. CONCLUÍDO C/ relat.
46-03-02-00026	Parque Urbano de Monchique - Projecto Técnico	CM Monchique	50	9.093.493	45.358	4.546.747	22.679	Neste Projecto só se poderá processar a despesa e respectivo pagamento de verba FEDER após haver cobertura financeira no Subprograma C. CONCLUÍDO
46-03-02-00025	Plano de Investimentos Municipais	AMAL	75	28.436.540	141.841	21.327.405	106.381	CONCLUÍDO C/relat.
46-03-02-00024	Abastecimento de Água e Saneamento a localidades do Concelho -	CM Alcoutim	50	7.435.911	37.090	3.717.956	18.545	CONCLUÍDO C/rel.
46-03-02-00023	Adp. do Palácio da Galeria às Inst. do C. Cultural de Tavira - Projecto	CM Tavira	50	34.923.000	174.195	17.461.500	87.098	CONCLUÍDO C/relat.
46-03-02-00022	Recuperação e Requalificação Urbana da R.Comand. Matoso/Vila d	CM V.Bispo	50	7.008.300	34.957	3.504.150	17.479	CONCLUÍDO C/relat.

PROA - Assistência Técnica

CCR. Alg.

Unid. Escudos/Euros

Codigo Projecto	Designação do Projecto	Executor	Tx	Invest. Elegível (Esc)	Invest. Elegível (Euro)	Compart. FEDER (Esc)	Compart. FEDER (Euro)	Obs
46-03-02-00021	Reab. e Requalificação Urbana em Vila do Bispo - Projecto Técnico	CM V.Bispo	50	7.315.192	36.488	3.657.596	18.244	CONCLUÍDO C/relat.
46-03-02-00020	Algarve - Paisagens e Espaços Naturais	CCR Alg.	50	4.530.240	22.597	2.265.120	11.298	CONCLUÍDO C/relat.
46-03-02-00019	Redes de Abastec. de água e águas resid. domést. e pluv.(Arneiro/G	CM Faro	50	18.696.600	93.258	9.348.300	46.629	CONCLUÍDO C/relat.
	<b>Aprovações 1999</b>			<b>134.376.776</b>	<b>670.269</b>	<b>74.297.523</b>	<b>370.594</b>	
	<b>Assistência técnica</b>			<b>1.147.538.202</b>	<b>5.762.562</b>	<b>834.168.593</b>	<b>4.189.815</b>	

## D- AVALIAÇÃO

- **Avaliação Intercalar**

A avaliação intercalar do Programa Operacional foi iniciada a em 1996 e só ficou concluída em princípios do ano seguinte (31 de Janeiro de 1997) com a apresentação do Relatório final e de um Sumário Executivo, realizado pela CEDRU. Seguiu-se depois um período de análise e discussão do mesmo no âmbito do grupo técnico de acompanhamento do referido estudo, tendo em vista a sua apreciação no Comité de Acompanhamento do PROA.

A reunião deste órgão ocorreu em 7 de Julho de 1997 tendo sido feita uma análise dos resultados da avaliação do Programa. O relatório final incidiu a sua análise nos seguintes capítulos:

- Sistema de Gestão, Acompanhamento e Controlo de Execução;
- Programação Financeira;
- Avaliação da Coerência do Programa;
- Avaliação Global da Execução;
- Avaliação Específica dos Principais Domínios de Intervenção;
- Conclusões e Recomendações

O referido estudo apresentou sem preocupação de exaustividade, alguns aspectos mais relevantes.

Assim, e no que respeita à **coerência externa** do Programa, o Relatório constatou a existência de adequabilidade entre os objectivos do PROA e as orientações estratégicas para o desenvolvimento do Algarve.



Quanto à **coerência interna** registou igualmente boa adequabilidade entre os eixos de intervenção do Programa e os seus objectivos.

Relativamente á **execução financeira** a análise dos indicadores financeiros permitiu concluir que a execução do Programa durante o primeiro triénio decorreu a bom ritmo e que as metas foram atingidas e mesmo superadas.

Na parte referente à **análise territorial**, o Programa registou uma melhoria em termos de maior correspondência entre a repartição do investimento e o ranking concelhio e urbano.

Quanto aos **principais impactos** referiu-se que estes foram visíveis nuns casos e previsíveis noutros, relacionando-se os mesmos com o abastecimento de água em quantidade e qualidade, com a recolha, deposição e tratamento de resíduos sólidos, com a drenagem de água residuais, com as infraestruturas de transporte e com a renovação urbana.

**Na parte referente ás conclusões e recomendações o relatório salientou alguns aspectos como:**

- Complementaridade do PROA com outras intervenções operacionais, a fim de garantir melhores resultados no desenvolvimento regional;
- Articulação inter-municipal, com vista ao surgimento de candidaturas envolvendo mais do que um município de forma a produzir impactos acrescidos;
- Selecção de projectos, por modo a que as prioridades locais/regionais se sobreponham a critérios de oportunidade;
- Acompanhamento físico dos projectos, de forma a garantir o acompanhamento regular dos projectos no terreno, suscitando o reforço em recursos humanos, dos Gabinetes de Apoio Técnico;



- Dotação orçamental, evidenciando a necessidade de um reforço significativo da mesma, face à capacidade de realização demonstrada;
- Contratualização do Subprograma A, de modo a precaver possíveis perdas de eficácia.

Estas recomendações foram tidas em consideração durante a segunda parte da programação do PROA.

Após esta avaliação intercalar ao Programa Operacional que decorreu e terminou no período de 1996/97, e no seguimento de algumas questões levantadas no decurso desse trabalho relativamente ao Sub-programa C, considerou-se que se justificaria proceder à avaliação de alguns projectos em especial no âmbito do referido Sub-programa.

A justificação para este procedimento decorreu, em parte, da circunstância de se verificar a existência de candidaturas ao PROA no âmbito do Sub-programa C, que constituíam na prática a continuidade de projectos anteriormente aprovados e entretanto terminados.

Assim, depois da avaliação efectuada em 1997 ao projecto “ Rede de Extensão Empresarial sobre Incentivos do QCA II” da responsabilidade da CEAL, procedeu-se em 1998 à avaliação intercalar dos projectos “SINPME-Sistema Integrado de Informação PME” da responsabilidade do CERA e “Promoção da Inovação/Competitividade Empresariais” da responsabilidade do BIC Algarve/Huelva (CPINAL).

No 1º caso, pretendeu-se por um lado analisar a forma como decorreu a execução do projecto face aos objectivos e, por outro, obter elementos que permitissem ajuizar à cerca do interesse do prosseguimento do projecto em 1999.

No 2º caso, pretendeu-se analisar o comportamento da execução face aos objectivos fixados e, simultaneamente testar a metodologia adoptada em ordem a introduzir eventuais ajustamentos em 1999 por forma a melhor alcançar os fins em vista.



- **Avaliação Global do Programa**

Tendo terminado em Dezembro de 2001 o período complementar de execução do PROA, já é possível verificar em muitos casos as melhorias introduzidas nos diversos concelhos e centros urbanos da região em domínios como as acessibilidades, abastecimento de água, tratamento de resíduos sólidos urbanos, renovação urbana, cultura, desporto, saúde, investigação e desenvolvimento, entre outros.

A instrução atempada das candidaturas, a brevidade na resposta às solicitações dos intervenientes, a eficácia na execução dos projectos em especial por parte dos municípios, o reembolso em tempo útil das despesas dos executores e o acompanhamento regular das obras, explicam os resultados alcançados e a capacidade demonstrada na gestão e utilização dos recursos afectos ao Programa Regional 1994-99.

Os municípios foram os principais beneficiários do Programa concentrando por isso mais de 90% do investimento aprovado. Assim, aos 140 projectos aprovados de iniciativa municipal correspondem um volume de investimento de cerca de 27 milhões de contos. A circunstância do Programa Regional estar vocacionado para o apoio a projectos de infraestruturas em domínios essenciais que se inserem no âmbito das atribuições dos Municípios, explica a elevada participação das Autarquias no investimento aprovado.

A necessidade de melhorar e reforçar a rede de estradas na Região tanto ao nível municipal como no quadro da articulação com os principais eixos viários, determinou o esforço do investimento canalizado para este sector.

Do mesmo modo e tendo presente a importância que a actividade turística detém na Região houve que acautelar também os problemas ligados ao abastecimento de água, às águas residuais e aos resíduos sólidos urbanos, priorizando igualmente estes domínios de actividade no âmbito dos investimentos a apoiar pelo PROA.



Também a renovação urbana constituía outra importante área de intervenção que necessitava de um esforço de investimento face à degradação de alguns dos principais centros urbanos.

Deste modo e indo ao encontro das prioridades estabelecidas inicialmente no Programa Regional, os sectores de maior concentração do investimento foram os das Acessibilidades e do Ambiente e Renovação Urbana.

Na área das Acessibilidades o investimento aprovado ascendeu a 11, 4 milhões de contos ou seja 38% do total. Os projectos mais significativos pelo seu volume de investimento foram a “Variante de Faro – Nó do Aeroporto à EN2” em Faro (1 milhão de contos), a “Variante à EN124 I Ligação V6/Variante à EN125 em Portimão (1 milhão de contos), a “EN269/269-2” EM Silves (0,7 milhões de contos) e as “Acessibilidades à cidade de Lagos- 2ª fase (0,6 milhões de contos).

Relativamente ao Subprograma A o indicador “**construção/beneficiação da rede municipal**”, apresenta uma taxa de execução, em relação ao programado, de 367,44%, o que significa que foram aprovados, para além dos 65 km inicialmente previstos, mais 173,838 km, o que complementa e justifica o que atrás foi referido sobre o forte investimento dos municípios neste domínio.

No Subprograma B constata-se que a “Construção de Circulares aos principais Centros Urbanos” e a “Beneficiação de rede desclassificada” apresentam uma taxa de execução física face ao programado de 103% e 213,7% respectivamente, evidenciando um elevado volume de execução nesta área, bastante superior ao que estava programado na Decisão.

Em relação à “Construção de eixos estruturantes regionais” é de referir que a baixa execução deste indicador relativamente ao programado, se deve ao facto de que os projectos que poderiam ser incluídos neste indicador e classificados como eixos estruturantes, corresponderem na sua maioria aos eixos de rede viária desclassificada. Sendo assim, alguns projectos acabaram por ser incluídos





no indicador anterior, não sendo referidos novamente neste, por forma a não haver duplicação.

No domínio do Ambiente, aprovaram-se obras no valor de 6,7 milhões de contos a que corresponde 23% do investimento total. Os projectos de maior dimensão respeitam ao “Reservatório e remodelação das redes de abastecimento de água e saneamento” em S. Brás de Alportel (930 mil contos), o “Sistema Multimunicipal de Limpeza, Deposição e recolha de Residuais do Sotavento e do Barlavento – 1ª e 2ª fase (1200 mil contos) e a “Barragem de Alcoutim” (257 mil contos), entre outros.

É de salientar que nos indicadores “Construção de Reservatórios” e “Construção de Condutores de águas e esgotos” a taxa de execução relativamente ao programado foi de 283,33% e de 446,19% respectivamente.

No domínio da Renovação Urbana as intervenções apoiadas pelo PROA fixaram-se e, 5 milhões de contos ou seja 16% do total. São de referir alguns importantes projectos como a “Renovação Urbana da Zona Ribeirinha de Silves” (772 mil contos), o “Estacionamento do Largo de S. Francisco e a Recuperação das Muralhas” em Faro (540 mil contos), a “Renovação da Zona Histórica de Olhão (524 mil contos) entre outros.

Em relação ao indicador “Intervenções de renovação urbana/lazer/zonas verdes em zonas de interesse turístico ou áreas protegidas”, constata-se que analisando o número de intervenções executadas, se ultrapassou largamente o programado (338%), ficando-se no entanto nos 63,8% quando essa análise é feita em relação à área (hectares) de intervenção.

No seu conjunto as intervenções nestes 3 sectores representam mais de  $\frac{3}{4}$  do investimento total aprovado.



## **E – ACÇÕES DE CONTROLE**

Durante o ano de 1994 e no seguimento do Decreto-Lei nº 99/94 de 19 de Abril, que previa a implementação de um Sistema Nacional de Controlo do QCA II, foram realizadas várias reuniões com a Inspeção Geral de Finanças enquanto órgão de controlo financeiro de alto nível e com a Inspeção Geral da Administração do Território.

O trabalho efectuado correspondeu a um levantamento dos procedimentos relacionados com a gestão e o acompanhamento do Programa, bem como uma análise conjunta dos objectivos e metodologia propostas.

No decorrer do ano de 1994, foi analisada internamente (Gestor, EAT, GAT e Executores) a experiência vivida no anterior QCA relativamente aos procedimentos de funcionamento do Programa desde a fase de candidaturas até à fase de acompanhamento e verificação das acções, com vista à introdução de ajustamentos para implementação do sistema de gestão, acompanhamento e avaliação do PROA.

Durante o ano de 1995, o Programa Operacional do Algarve foi objecto de duas missões de controlo, uma da Inspeção Geral de Finanças (alto nível) e outra da Inspeção Geral de Administração do Território (2º Nível) que ocorreram respectivamente em Maio e Novembro/Dezembro.

O objectivo geral destas auditorias foi proceder a uma avaliação global do sistema de gestão do PROA.

A Inspeção Geral de Finanças permaneceu na Região durante os meses de Junho e Julho de 1995 para recolha de informação sobre os seguintes aspectos específicos:

- Estruturas de suporte
- Meios humanos e materiais afectos



- Análise do quadro geral de funções e de circuitos instituídos, consultando para tal alguns processos de candidatura do Subprograma A, B e C

A Inspeção Geral de Administração do Território permaneceu na Região nos meses de Novembro e Dezembro de 1995 e Janeiro e Fevereiro de 1996 e procedeu:

- Ao levantamento e avaliação dos circuitos e procedimentos instituídos para a gestão do PROA
- À verificação do cumprimento dos procedimentos instituídos
- À análise de um conjunto de projectos dos 3 Subprogramas como amostra representativa.

No seguimento desta visita a IGAT levantou questões sobre a elegibilidade do IVA nos projectos de captação, tratamento e distribuição de água, uma vez que as autarquias, de acordo com o código do IVA, são ressarcidas do referido imposto.

Face a esta posição da IGAT procurou-se acautelar a situação descrita, quer nos projectos em curso, quer nas novas aprovações.

Assim, a partir de 1996, deixou de se reembolsar o IVA aos projectos de abastecimento de água que se encontravam em curso e as novas candidaturas foram aprovadas sem IVA.

No que diz respeito aos pagamentos FEDER efectuados aos municípios até 31/12/95, considerando o IVA elegível, foi feito um levantamento das verbas a repôr por cada um dos executores, tendo as mesmas sido regularizadas pelas diferentes Câmaras Municipais (Vila do Bispo, Faro, Loulé, Vila Real de Santo António e Monchique) revertendo as verbas FEDER devolvidas para o Programa.

Durante o ano de 1996 o Tribunal de Contas Nacional efectuou, no âmbito das suas competências, uma auditoria à Câmara Municipal de Vila Real de Santo António, onde analisou, entre outros, o projecto “Remodelação e Ampliação do



Sistema de Abastecimento de águas e de drenagens de águas residuais – 1ª fase (conclusão)” que se encontrava aprovado no Subprograma A. A verificação recaiu também sobre o processo FEDER existente na CCR, tendo sido prestados todos os esclarecimentos e informação solicitados.

Foi ainda dada resposta aos relatórios elaborados pela IGAT e Tribunal de Contas Nacional, no sentido de clarificar algumas dúvidas mais pertinentes.

Em Fevereiro de 1997 a Comissão Europeia (DGXVI e DGXX) efectuou uma auditoria que incluiu a análise documental e verificação física a diversos projectos do Programa.

Entre Março e Junho de 1999 a IGAT realizou uma auditoria ao PROA, para análise do cumprimento das recomendações feitas em anterior auditoria e verificação de novos projectos aprovados no âmbito do Programa.

Durante o ano 2000 foi efectuada nova auditoria pela IGAT, que incidiu sobre o sistema de gestão, acompanhamento e controlo do Programa Operacional Regional.

No âmbito desta auditoria foi detectada pela equipa de auditores uma irregularidade num dos projectos analisados.

No projecto em causa “Sistema de Abastecimento a Chão das Donas – 2ª Célula de Grande Reserva”, da responsabilidade da Câmara Municipal de Portimão, foi detectada a inclusão de verbas relativas à aquisição de um veículo de transporte, despesa esta não elegível no âmbito dos financiamentos FEDER.

O financiamento desta despesa não foi detectada pela Estrutura de Apoio Técnico, uma vez que este custo foi incorporado na rubrica estaleiro, não sendo evidente a aquisição da viatura.



Identificada esta irregularidade, o Gestor providenciou as medidas necessárias à reposição em causa, tendo o valor FEDER associado à despesa não elegível sido devidamente repostado pela entidade executora.

No final do ano de 2001 o Programa Operacional Regional foi objecto de três missões de controlo: Inspeção Geral de Finanças, Direcção Geral do Desenvolvimento Regional e Tribunal de Contas.

A acção de controlo realizada pela Inspeção Geral de Finanças decorreu no âmbito do “Encerramento das formas de intervenção do QCA II – Emissão de relatórios nos termos do artº 8 do Regulamento (CE) nº 2064/97, de 15 de Outubro”, e incidiu fundamentalmente sobre os procedimentos adoptados pelas estruturas associadas à gestão e aos pagamentos. Esta acção foi desenvolvida por uma empresa de auditores externos: Deloitte & Touche.

A missão de controlo desenvolvida pela DGDR, destinada igualmente para contribuir para a emissão do relatório do encerramento das IO, previsto no artº 8 do Reg. (CE) nº 2064/97, foi realizada pela empresa de auditores externos “Álvaro, Falcão e Associados”, tendo como principal objectivo a análise técnico-financeira a projectos co-financiados pelo FEDER.

A acção de controlo realizada pelo Tribunal de Contas, teve como principal objectivo a avaliação dos resultados físicos e financeiros da execução global do Programa Operacional Regional (PROA) resultando das atribuições conferidas por Lei ao Tribunal de Contas, e estava prevista nos Planos de Fiscalização de 2001 e 2002 da 2ª secção.

Durante todo o período de execução do Programa, as estruturas de apoio técnico, quer da CCR, quer da AMAL no âmbito das suas competências no Subprograma A, realizaram reuniões e efectuaram deslocações aos diferentes executores, no sentido de prestar apoio técnico na elaboração, formalização e reformulação das candidaturas.



Estas estruturas acompanharam e verificaram a execução física (em colaboração com os GAT's) e financeira dos projectos.

Foram ainda efectuadas diversas visitas para acompanhamento e análise dos processos documentais.



## **F- INFORMAÇÃO E PUBLICIDADE**

Além das reuniões da Unidade de Gestão, realizaram-se reuniões com os executores para esclarecimento, ajustamento das candidaturas aos objectivos de cada Subprograma e análise das questões relacionadas com a gestão, a execução e o acompanhamento do Programa.

Ao longo da execução do Programa o GAT procedeu ao levantamento fotográfico dos projectos, nomeadamente no seu aspecto evolutivo, com o objectivo de constituir um “banco” de fotografias.

Foram ainda colocados painéis, publicitando a comparticipação FEDER durante a execução das infraestruturas aprovadas, sendo os mesmos substituídos, sempre que possível, por placas permanentes, de acordo com o previsto na alínea e) do nº 1 do Despacho Conjunto de 31-1-96, publicado em D.R. nº 102/96 de 2-5-96.

No âmbito das acções desenvolvidas no Subprograma C, foi feita a publicitação da comparticipação FEDER, nos diferentes documentos publicados, bem como nos locais dos encontros e seminários colocados painéis alusivos ao PROA inserindo o logotipo do Programa nos meios de publicitação e promoção dos eventos.

Decorreram ainda diversas acções que vão da publicitação em jornais e brochuras até aos seminários, conforme listagem a seguir apresentada.

Findo o período de aprovação de candidaturas, e já no decorrer do período complementar de execução do Programa, foram executadas duas publicações e um vídeo, com vista a uma primeira análise e divulgação dos resultados do Programa. Este conjunto de acções inseriu-se na rubrica Publicidade do Projecto Assistência Técnica – Medida 2 do Subprograma C.



# PROGRAMA OPERACIONAL DO ALGARVE

## **PUBLICIDADE E DIVULGAÇÃO (94/99)**

Concepção, maquetização e fornecimento stand CCR Algarve  
Edição 500 livros Enquadramento Estratégico / 500 livros PROA  
Publicidade no Guia Expresso de Portugal (24 de Junho a 6 de setembro)  
Publicitação do PROA no 8º Congresso do Algarve  
Stand CCR Fatacil  
Concepção Logotipo PROA/dispositivos para utilização suportes CCR/impressão de autocolantes  
Equipamento multimédia a colocar no Stand da Fatacil  
Publicidade 1 pág. No Jornal do Algarve  
Autoculantes PROA para a brochura "CCR Algarve"  
Patrocínio do guia Cidades e Vilas Históricas de Portugal do Jornal Expresso  
Anúncio 1/4 pág. No Correio das Regiões nº 149 dev 10/11/96  
Patrocínio concedido ao IX Congresso do Algarve  
Anúncio de concurso para realização estudo de avaliação intercalar PROA-Público  
Patrocínio do Guia das Cidades-Jornal Expresso  
Publicidade no jornal Postal do Algarve do anúncio "Algarve, uma região Mediterrânea banhada pelo Atlântico"  
Publicidade no suplemento Algarve do jornal Correio da Manhã do anúncio "Algarve, uma reg. Medit. banhada pelo Atlântico"  
Inscrição de uma pág. A cores sobre o PROA no Anuário do MEPAT  
Publicidade do PROA na conferência APC-AARTC'97 em Vilamoura  
Publicação do 'Suplemento Algarve' inserido no Jornal Público de 23-05-97  
Patrocínio com colocação de painéis do PROA no seminário "Desenvolvimento rural sustentável"  
Patrocínio das comemorações do 10º aniversário do Parque Natural da Ria Formosa  
Preparação, execução e impressão de 500 exemplares folheto PROA  
Publicitação do PROA na brochura alusiva ao 1º Congresso Europeu de Turismo do Algarve  
Inserção Publicitária na revista "Regiões, Autarquias e Turismo"  
Divulgação do Algarve e do PROA no Guia Melhor de Portugal, do jornal Expresso  
Publicitação do PROA com stand e logotipo na IV Feira de Actividades Económicas, Expoalgarve, Loulé  
Inserção publicitária do PROA na 2ª circular da Conferência Regional da UG'98  
Publicitação do PROA no IX Simpósio Ibérico de Estudos Bentos Marinho (23 e 26 Fevereiro)  
Publicitação do PROA na brochura "Espectáculos do Teatro Lethes"  
Anúncio publicitário no nº 4507 do jornal Semanário o Algarve  
Inserção publicitária no nº 25/26 da revista Sociedade e Território  
Publicidade do PROA do Seminário ordenamento do território e política das cidades, no jornal Algarve 23/04/98  
Anúncio 1/8 pág. Seminário "Sistema Urbano Nacional: cidades médias e dinâmicas territoriais  
1/2 pág. publicidade sobre Renovação Urbana PROA no suplemento Algarve do Correio da Manhã de 02/06/98  
Publicitação do PROA no seminário "Fado" - Future Agricultural Data Outline  
Aquisição de 100 exemplares e publicitação do PROA na publicação "Roteiro dos Museus II - Regiões do Alg. E Alent.  
Publicidade do PROA no suplemento especial "Passeios de Verão" da Revista Vida Mundial- Agosto 98  
Publicitação do PROA na 7ª edição do Maio Jovem-14 e 25 Maio 98  
Comparticipação pagto despesas inerentes à participação DA ccr NA Fatacil 98 21-30 Agosto  
1 pág. Publicidade sobre Renovação Urbana/PROA na revista Algarve/Andaluzia - Outubro 98  
Publicitação do PROA na brochura "Espectáculos do Teatro Lethes"-2ª temporada-Outubro a Dezembro 98  
1 pág. publicidade no suplemento Algarve do Diário de Notícias  
Publicitação do PROA na "Mostra Emprtesarial do Algarve, 1998, Expoalgarve, 27/11 a 01/12 99  
Publicitação do PROA no 8º Congresso da APDO 29/11 a 02/12 99  
Publicitação do PROA na publicação alusiva ao "I Congresso Europeu de localidades com Marina"  
Publicitação do PROA na publicação da ópera "O Trovador de Giuseppe Verdi"  
Publicação de 1/2 página PROA na Revista nº 8 da Tecnovisão  
Publicitação do PROA no X Congresso do Algarve 16 e 17 Abril 99  
Publicitação do PROA no 1º Encontro Nacional de Engenharia Agroflorestal 19 e 20 Março 99  
Publicitação do PROA no encontro/partenariado no âmbito do programa Eurocork  
Publicidade "Renovação e Reabilitação Urbana no Algarve"  
Publicidade 1/2 pág da Renovação urbana/PROA no suplemento do Jornal de Notícias 14/04/99  
Publicitação do PROA na Conferência "Turismo, Sustentabilidade e Ordenamento do Território" 04 e 11 Julho 99  
Patrocínio da publicação "Um outro Algarve", Agosto 99  
Publicitação do PROA no projecto Aerobus  
Comparticipação do PROA no concerto Orquestra Clássica do Algarve - Dia Mundial da Música



Publicitação do PROA no I Congresso Internacional de Câmaras de Comércio  
Publicitação do PROA no Suplemento Revista do Diário de Notícias  
Publicitação do PROA no 10º Congresso do Algarve  
Publicitação do PROA no Livro "Renovação Urbana do Algarve"  
Publicitação do PROA no Livro "Renovação Urbana do Algarve" - slides  
Publicitação do PROA na exposição World Press Photo  
Publicitação do PROA na edição e divulgação de estudos preparatórios do QCA III  
Publicitação do PROA no XIII Encontro Nacional de Professores de Geografia  
Publicitação do PROA nas comemorações do dia da Europa no Algarve  
Publicitação do PROA na Fatacil 2000 - 18 a 27 de Agosto  
Publicitação do PROA na 1ª Feira da Qualidade Urbana Urbana - CERA  
Publicitação do PROA na revista "Comércio em Movimento"  
Expositor PROA  
Vídeo PROA  
Poster PROA 90\*120 cm  
Tratamento gráfico e design da brochura alusiva ao PROA



## **G – RESPEITO POR POLÍTICAS COMUNITÁRIAS E NACIONAIS**

As Unidades de Gestão procederam sistematicamente à divulgação e actualização de legislação e regulamentação nacional e comunitária em matéria de publicidade, ambiente e de mercados públicos, garantindo também o respeito pelas referidas normas.

Em todas as Medidas e tendo sempre em consideração a especificidade de cada uma delas, foram tomadas diligências no sentido de garantir o respeito da legislação comunitária e nacional, nomeadamente em matéria de concorrência, contratos públicos, igualdade de oportunidades e ambiente.

Aquando da análise das candidaturas eram solicitados aos executores documentos comprovativos do cumprimento da legislação, actas da Câmara Municipal, contratos com visto do Tribunal de Contas –sempre que obrigatório– bem como, nos projectos de infraestruturas, o envio dos pareceres das entidades competentes em termos do Ambiente e Ordenamento do Território.

Ao longo da execução dos projectos/candidaturas era assegurado o acompanhamento dos processos documentais garantindo que o mesmo incluísse todos os elementos decorrentes de alterações ao projecto inicial.

No encerramento do projecto e aquando do preenchimento do relatório final de execução era mais uma vez feita referência aos procedimentos administrativos subjacentes à execução dos projectos, bem como solicitada informação relativamente à criação de postos de trabalho.

# **ANEXO**

## **LISTAGEM DE PROJECTOS APROVADOS NO PROA**

Cód. Projecto	Desig. Projecto	Data Estado	Estado Proj	Prev. Data. Inic.	Prev. Data. Fim	Executor	Invest. Eleg. Esc	Taxa	Part. FEDER Esc	Despesa Efectuada	Tx. Exec.	FEDER Associado	Obs
46-01-01-00001	Complexo Desportivo/Pavilhão Desportivo - 2ª F	15-09-1994	A	27-09-1993	30-09-1995	CM Aljezur	96.197.000	75	72.147.750	96.197.000	100	72.147.750	CONCLUIDO c/ relat.
46-01-01-00002	Rectif. e Pav. Estrada Alferce/Monchicão - 2ª F	15-09-1994	A	02-05-1994	08-08-1994	CM Monchique	74.655.793	75	55.991.845	74.655.793	100	55.991.845	CONCLUIDO c/ relat.
46-01-01-00003	Deposição e Rec. Resid.Sólidos no conc.Aljezur	15-09-1994	A	01-01-1994	31-12-1996	CM Aljezur	60.838.844	75	45.629.133	60.838.844	100	45.629.133	CONCLUIDO c/ relat.
46-01-01-00004	Condução Adutora Novos Furos Paderne	15-09-1994	A	15-07-1994	31-12-1994	CM Albufeira	186.708.444	75	140.031.333	186.708.444	100	140.031.333	CONCLUIDO c/ relat.
46-01-01-00005	Reservatório de Budens - 2ª F	15-09-1994	A	15-02-1993	30-09-1995	CM V.Bispo	24.805.606	75	18.604.205	24.805.606	100	18.604.205	CONCLUIDO c/ relat.
46-01-01-00006	Reforço Abast.Água ao Municíp. Monchique - 1.ª F	15-09-1994	A	29-09-1994	31-10-2000	CM Monchique	242.827.000	75	182.120.250	242.827.000	100	182.120.250	CONCLUIDO c/ relat.
46-01-01-00007	Cond.Adut.Equip.Furos JCS 15,16-Sobral/Porches	07-12-1994	A	15-06-1994	30-12-1994	CM Lagoa	53.373.446	75	40.030.085	53.373.446	100	40.030.085	CONCLUIDO c/ relat.
46-01-01-00008	Pavilhão Gimnodesportivo de Monchique	07-12-1994	A	07-12-1994	31-12-2000	CM Monchique	139.775.813	75	104.831.860	139.775.813	100	104.831.860	CONCLUIDO c/ relat.
46-01-01-00009	Rede Abast.água e águas resid. Q. Estradas - 1ª F	07-12-1994	A	20-06-1994	20-04-1995	CM Loulé	261.753.927	75	196.315.445	261.753.927	100	196.315.445	CONCLUIDO c/ relat.
46-01-01-00010	Emissário e ETAR Burgau/Cardal - 2ª F	07-12-1994	A	18-01-1993	30-11-1995	CM V.Bispo	117.112.828	75	87.834.621	117.112.828	100	87.834.621	CONCLUIDO c/ relat.
46-01-01-00011	Ref.Abast.Água a Faro - 3 furos, equip. e ligações	07-12-1994	A	01-11-1994	31-12-1996	CM Faro	130.117.996	75	97.588.497	130.117.996	100	97.588.497	CONCLUIDO c/ relat.
46-01-01-00012	Remod.Amp.Sist.Água Dren.Ág.Resid.-1ª F(Concl.)	07-12-1994	A	02-11-1993	30-03-2001	CM VRSA	200.983.901	75	150.737.926	200.983.901	100	150.737.926	CONCLUIDO c/ relat.
46-01-01-00013	Ponte sobre a Ribeira da Tôr - 2ª F	07-12-1994	A	15-09-1994	15-08-1995	CM Loulé	80.436.463	75	60.327.347	80.436.463	100	60.327.347	CONCLUIDO c/ relat.
46-01-01-00014	Construção da Av. Laginha Serafim	24-03-1995	A	01-03-1995	30-09-1996	CM Loulé	143.383.000	75	107.537.250	143.383.000	100	107.537.250	CONCLUIDO c/ relat.
46-01-01-00015	Variante e repav. Estrada da Goncinha	24-03-1995	A	01-04-1995	30-04-1996	CM Loulé	178.244.000	75	133.683.000	178.244.000	100	133.683.000	CONCLUIDO c/ relat.
46-01-01-00016	Ponte s/b Ribeira do Vascanito (Sítio das Éguas)	24-03-1995	A	01-02-1995	30-09-1995	CM Loulé	75.858.000	75	56.893.500	75.858.000	100	56.893.500	CONCLUIDO c/ relat.
46-01-01-00017	Amp. Reservatório da Amoreira (2ª célula)	24-03-1995	A	15-06-1995	31-03-1997	CM Portimão	112.776.640	75	84.582.480	112.776.640	100	84.582.480	CONCLUIDO c/ relat.
46-01-01-00019	Ampliação e reabilitação da ETAR de Vale Faro	24-03-1995	A	01-05-1995	12-12-1995	CM Albufeira	63.215.000	75	47.411.250	63.215.000	100	47.411.250	CONCLUIDO c/ relat.
46-01-01-00020	EM 505 - (EN 122 - Furnazinhas) 1ª Fase	24-03-1995	A	01-02-1995	30-09-1995	CM C. Marim	138.429.513	75	103.822.135	138.429.513	100	103.822.135	CONCLUIDO c/ relat.
46-01-01-00021	Casa Museu João de Deus	14-08-1995	A	12-06-1996	30-11-1998	CM Silves	89.356.000	75	67.017.000	89.356.000	100	67.017.000	CONCLUIDO c/ relat.
46-01-01-00022	Remod. Redes Águas e Esgotos da Vila de Lagoa	14-08-1995	A	15-10-1995	31-12-1999	CM Lagoa	168.836.000	75	126.627.000	168.836.000	100	126.627.000	CONCLUIDO c/ relat.
46-01-01-00023	Arranjo Paisagíst.Sede Concelho - Zona da Rib.	14-08-1995	A	01-07-1995	31-12-1996	CM C. Marim	243.581.000	75	182.685.750	243.581.000	100	182.685.750	CONCLUIDO c/ relat.
46-01-01-00024	EM 505 - Furnazinhas ao limite Concelho - 2ª F	14-08-1995	A	15-09-1995	15-06-1996	CM C. Marim	104.589.995	75	78.442.496	104.589.995	100	78.442.496	CONCLUIDO c/ relat.
46-01-01-00025	EM 506 - Martinlongo a Bentos - 1ª F	14-08-1995	A	31-10-1995	30-09-1998	CM Alcoutim	210.444.000	75	157.833.000	210.444.000	100	157.833.000	CONCLUIDO c/ relat.
46-01-01-00026	Ref.Abast.Água Olhão (3 furos, equip.,ligações)	14-08-1995	A	20-06-1995	31-03-1999	CM Olhão	35.085.131	75	26.313.848	35.085.131	100	26.313.848	CONCLUIDO c/ relat.
46-01-01-00027	Arranjo Urbanist.Av.República e Ruas Adjacentes	14-08-1995	A	01-09-1995	20-04-1997	CM Olhão	159.943.000	50	79.971.500	159.943.000	100	79.971.500	Comp. PIPITAL CONCLUÍDO c/ relat.
46-01-01-00028	Jardim Infância S.Brás Alportel	22-11-1995	A	15-08-1995	31-12-1997	CM S.Brás Alp.	113.864.204	75	85.398.153	113.864.204	100	85.398.153	CONCLUIDO c/ relat.
46-01-01-00029	Valorização Urbana de Olhão - 1ª F	22-11-1995	A	15-11-1995	28-02-1998	CM Olhão	119.453.473	50	59.726.737	119.453.473	100	59.726.737	Comp. PIPITAL CONCLUÍDO c/ relat.
46-01-01-00030	Reservatórios da Raposeira e do Burgau	22-11-1995	A	01-11-1995	30-06-1999	CM V.Bispo	56.318.688	75	42.239.016	56.318.688	100	42.239.016	CONCLUIDO c/ relat.
46-01-01-00031	Via V7 (Via V6 à EM 531-1 Aldeia das Sobreiras)	22-11-1995	A	30-01-1996	31-03-2000	CM Portimão	406.035.572	50	203.017.786	406.035.572	100	203.017.786	Comp. PIPITAL CONCLUÍDO c/ relat.
46-01-01-00032	Condução Adutora Palmeirinha - Cerca da Lapa	22-11-1995	A	30-11-1995	30-12-1996	CM Lagoa	102.636.000	75	76.977.000	102.636.000	100	76.977.000	CONCLUIDO c/ relat.
46-01-01-00033	CM 1003 - 1 - Montes Galegos/Arrifana	22-11-1995	A	13-08-1993	31-03-1996	CM Aljezur	112.282.871	75	84.212.153	112.282.871	100	84.212.153	CONCLUIDO c/ relat.
46-01-01-00034	Parque de Estacionamento Municipal de Loulé	22-11-1995	A	01-01-1996	30-06-1997	CM Loulé	259.379.000	50	129.689.500	259.379.000	100	129.689.500	Comp. PIPITAL CONCLUÍDO c/ relat.
46-01-01-00035	VNC 13- EN 124 a Vale de Beja (limite do Concelho)	06-02-1996	A	01-04-1996	30-11-1998	CM Silves	141.411.000	75	106.058.250	141.411.000	100	106.058.250	CONCLUIDO c/ relat.
46-01-01-00036	VNC 18 - Cajadinhos à Ribeira Alta	06-02-1996	A	02-04-1996	30-11-1998	CM Silves	182.570.107	75	136.927.580	182.570.107	100	136.927.580	CONCLUIDO c/ relat.
46-01-01-00037	Remod.Amp.Sist.Águas Resid.Dom.Pluv. V.Bispo	24-04-1996	A	01-04-1996	31-12-1999	CM V.Bispo	116.358.517	75	87.268.888	116.358.517	100	87.268.888	CONCLUIDO c/ relat.
46-01-01-00038	Construção do Reserv. Alporchinhos - 1ª F	24-04-1996	A	30-03-1996	30-12-1996	CM Lagoa	62.122.364	75	46.591.773	62.122.364	100	46.591.773	CONCLUIDO c/ relat.
46-01-01-00039	VNC 31-S.Marcos Serra-Limite	24-04-1996	A	01-04-1996	15-11-1996	CM Silves	90.842.218	75	68.131.664	90.842.218	100	68.131.664	CONCLUIDO c/ relat.
46-01-01-00040	Conc.Odemira 1ª F	24-04-1996	A	01-05-1996	30-09-1998	CM Alcoutim	201.151.869	75	150.863.902	201.151.869	100	150.863.902	CONCLUIDO c/ relat.
46-01-01-00040	EM 506 - 2ª F (Vaqueiros-Bentos)	24-04-1996	A	01-05-1996	30-09-1998	CM Alcoutim	201.151.869	75	150.863.902	201.151.869	100	150.863.902	CONCLUIDO c/ relat.

Cód. Projecto	Desig. Projecto	Data Estado	Estado Proj	Prev. Data. Inic.	Prev. Data. Fim	Executor	Invest. Eleg. Esc	Taxa	Part. FEDER Esc	Despesa Efectuada	Tx. Exec.	FEDER Associado	Obs
46-01-01-00041	Pav.e Iluminação da EM 530 (Carvoeiro-P. Carv.)	24-04-1996	A	30-07-1996	30-07-1997	CM Lagoa	107.173.000	50	53.586.500	107.173.000	100	53.586.500	Comp. PIPITAL CONCLUÍDO c/ relat.
46-01-01-00042	Repav. de Eixos Viários no Concelho	24-04-1996	A	15-03-1996	15-10-1996	CM Faro	50.532.978	75	37.899.734	50.532.978	100	37.899.734	CONCLUIDO c/ relat.
46-01-01-00043	Circular de Loulé (Troço 1-CM 1035/EN 270) Construção e reabilitação da rede viária	24-04-1996	A	02-10-1997	31-03-2001	CM Loulé	240.815.000	75	180.611.250	240.815.000	100	180.611.250	CONCLUIDO c/ relat.
46-01-01-00044	Olhão	24-04-1996	A	03-06-1996	28-02-1998	CM Olhão	210.123.976	75	157.592.982	210.123.976	100	157.592.982	CONCLUIDO c/ relat.
46-01-01-00045	Remod. da Central Elevatória de Almádena	24-04-1996	A	01-06-1996	30-06-1999	CM V.Bispo	83.446.658	75	62.584.994	83.446.658	100	62.584.994	CONCLUIDO c/ relat.
46-01-01-00046	Reabilitação Urbana do Alto Sto Amaro	15-05-1996	A	15-04-1996	15-01-1997	CM Faro	51.203.568	50	25.601.784	51.203.568	100	25.601.784	Comp. PIPITAL CONCLUÍDO c/ relat.
46-01-01-00047	Ponte sobre a Ribeira do Vascão	15-05-1996	A	01-05-1996	30-09-1998	CM Alcoutim	110.246.854	75	82.685.141	110.246.854	100	82.685.141	CONCLUIDO c/ relat.
46-01-01-00048	Creche e Jardim de Infância de C.Marim EM 504 - 2ª F. (Troço Vale João Farto - Mealha)	15-05-1996	A	01-05-1996	31-08-1997	CM C. Marim	149.196.000	75	111.897.000	149.196.000	100	111.897.000	CONCLUIDO c/ relat.
46-01-01-00049	EM 507 (EN 124 a Giões/Giões à Rib. Vascão)	09-08-1996	A	01-11-1996	01-08-1997	CM Tavira	125.537.000	75	94.152.750	125.537.000	100	94.152.750	CONCLUIDO c/ relat.
46-01-01-00050	Circular Sul de Faro	09-08-1996	A	01-10-1996	30-09-1998	CM Alcoutim	157.096.000	75	117.822.000	157.096.000	100	117.822.000	CONCLUIDO c/ relat.
46-01-01-00051	Reabilitação da Mata do Liceu	17-12-1996	A	01-01-1997	01-04-1998	CM Faro	157.428.942	75	118.071.707	157.428.942	100	118.071.707	CONCLUIDO c/ relat.
46-01-01-00052	EM 526 - 1ª F. (Praça de Touros-Patã de Baixo)	09-08-1996	A	01-10-1996	01-12-1997	CM Faro	60.042.883	50	30.021.442	60.042.883	100	30.021.442	Comp. PIPITAL CONCLUÍDO c/ relat.
46-01-01-00053	Complexo Desportivo S.Brás Alp. - 2ª F.	09-08-1996	A	01-10-1996	31-03-1999	CM Albufeira	355.970.000	50	177.985.000	355.970.000	100	177.985.000	Comp. PIPITAL CONCLUÍDO c/ relat.
46-01-01-00054	Polidessportivo da Luz de Tavira e Acessos	09-08-1996	A	01-09-1996	30-12-1998	CM S.Brás Alp.	384.152.000	75	288.114.000	384.152.000	100	288.114.000	CONCLUIDO c/ relat.
46-01-01-00055	Águas residuais da Borda - 3ª F.	09-08-1996	A	02-04-1996	30-04-1997	CM Tavira	70.579.433	75	52.934.575	70.579.433	100	52.934.575	CONCLUIDO c/ relat.
46-01-01-00056	Águas residuais da Borda - 3ª F.	09-08-1996	A	19-10-1994	30-04-1997	CM Faro	76.996.001	75	57.747.001	76.996.001	100	57.747.001	CONCLUIDO c/ relat.
46-01-01-00057	CM 1281 (Vale Parra/Guia) - Alarg. e rectific. EM 526 - 2ª F. (Orada Limite/Poente do Concelho)	09-08-1996	A	01-10-1996	31-03-1999	CM Albufeira	171.769.101	50	85.884.551	171.769.101	100	85.884.551	Comp. PIPITAL CONCLUÍDO c/ relat.
46-01-01-00058	CM 1281 (Vale Parra/Guia) - Alarg. e rectific. EM 526 - 2ª F. (Orada Limite/Poente do Concelho)	09-08-1996	A	01-10-1996	31-03-1999	CM Albufeira	307.820.000	50	153.910.000	307.820.000	100	153.910.000	Comp. PIPITAL CONCLUÍDO c/ relat.
46-01-01-00059	Biblioteca Municipal de S. Brás de Alportel	12-06-1997	A	21-02-1997	31-12-1999	CM S.Brás Alp.	161.374.597	50	80.687.299	161.374.597	100	80.687.299	Comp. PIPITAL CONCLUÍDO c/ relat.
46-01-01-00060	Pavimentação da EM do Pincho	12-06-1997	A	15-12-1996	31-12-1998	CM Lagos	99.367.685	75	74.525.764	99.367.685	100	74.525.764	CONCLUIDO c/ relat.
46-01-01-00061	Pavimentação da EM do Corsino	12-06-1997	A	15-12-1996	31-12-1998	CM Lagos	70.857.093	75	53.142.820	70.857.093	100	53.142.820	CONCLUIDO c/ relat.
46-01-01-00062	Acessib. às praias - Monte Clérigo - 2ª Fase (Mtes Galegos - Mte Clérigo)	03-07-1997	A	03-03-1997	03-10-1997	CM Aljezur	106.728.510	50	53.364.255	106.728.510	100	53.364.255	Comp. PIPITAL CONCLUÍDO c/ relat.
46-01-01-00063	Acessibilidades às praias - Odeixe	03-07-1997	A	15-01-1997	31-12-1999	CM Aljezur	198.628.000	50	99.314.000	198.628.000	100	99.314.000	Comp. PIPITAL CONCLUÍDO c/ relat.
46-01-01-00064	Acessib. às praias - Monte Clérigo - 1ª Fase (Venda Fria - Mtes Galegos)	03-07-1997	A	01-06-1997	31-12-1997	CM Aljezur	59.377.000	50	29.688.500	59.377.000	100	29.688.500	Comp. PIPITAL CONCLUÍDO c/ relat.
46-01-01-00065	EM 513 Porto Carvalhoso - Alcaria do Cume - 1ª Fase	12-05-1997	A	01-11-1996	30-06-1997	CM Tavira	73.559.000	75	55.169.250	73.559.000	100	55.169.250	CONCLUIDO c/ relat.
46-01-01-00066	CM Cortelha/Alta Mora - 1ª Fase	12-05-1997	A	01-11-1996	30-04-1997	CM C. Marim	95.282.468	75	71.461.851	95.282.468	100	71.461.851	CONCLUIDO c/ relat.
46-01-01-00067	Estrada Intermunicipal Sesmarias - Caneiros	12-06-1997	A	01-02-1997	30-06-1999	CM Lagoa	130.756.000	50	65.378.000	130.756.000	100	65.378.000	Comp. PIPITAL CONCLUÍDO c/ relat.
46-01-01-00070	Valorização Urbana de Olhão - 2ª Fase Caminho Municipal Cortelha - Alta Mora - 2ª Fase	12-06-1997	A	10-12-1996	28-02-1998	CM Olhão	111.106.000	50	55.553.000	111.106.000	100	55.553.000	Comp. PIPITAL CONCLUÍDO c/ relat.
46-01-01-00072	Fase	12-06-1997	A	01-04-1997	31-05-1999	CM C. Marim	76.047.683	75	57.035.762	76.047.683	100	57.035.762	CONCLUIDO c/ relat.
46-01-01-00073	Mercado Municipal de Tavira	12-05-1997	A	01-01-1997	30-09-1998	CM Tavira	631.006.000	75	473.254.500	631.006.000	100	473.254.500	CONCLUIDO c/ relat.
46-01-01-00074	Reforço do Pavimento da EN 267 - Marmeleiro/Lim. Conc. e Pav. CM 1066/1065	03-07-1997	A	01-07-1997	31-10-2000	CM Monchique	275.113.000	75	206.334.750	275.113.000	100	206.334.750	CONCLUIDO c/ relat.
46-01-01-00075	E.M. 506 entre E.N. 397 e Lim. Conc. Alcoutim	03-07-1997	A	04-11-1993	31-03-1999	CM Tavira	191.700.000	75	143.775.000	191.700.000	100	143.775.000	CONCLUIDO c/ relat.
46-01-01-00076	Pavimentação e Drenagem da E.M. Vale França/Praia do Vau	03-07-1997	A	12-04-1997	31-12-1997	CM Portimão	245.884.921	50	122.942.461	245.884.921	100	122.942.461	Comp. PIPITAL CONCLUÍDO c/ relat.
46-01-01-00077	Melhoramentos na Rede Viária do Concelho Saneamento Básico de V.R.S.A./Monte Gordo	03-07-1997	A	01-01-1996	31-12-1997	CM VRSA	180.714.761	50	90.357.381	180.714.761	100	90.357.381	Comp. PIPITAL CONCLUÍDO c/ relat.
46-01-01-00078	VNC 31 - S.Marcos da Serra às Pereiras	03-07-1997	A	01-01-1996	31-12-1999	CM VRSA	474.299.000	75	355.724.250	474.299.000	100	355.724.250	CONCLUIDO c/ relat.
46-01-01-00079	(Lim. Conc. de Odemira) - 2ª Fase	03-07-1997	A	31-08-1997	31-07-1999	CM Silves	159.596.000	75	119.697.000	159.596.000	100	119.697.000	CONCLUIDO c/ relat.
46-01-01-00080	Pista Sintética de Atletismo de Quarteira	25-03-1998	A	06-01-1997	28-02-1999	CM Loulé	170.000.000	75	127.500.000	170.000.000	100	127.500.000	CONCLUIDO c/ relat.

Cód. Projecto	Desig. Projecto	Data Estado	Estado Proj	Prev. Data. Inic.	Prev. Data. Fim	Executor	Invest. Eleg. Esc	Taxa	Part. FEDER Esc	Despesa Efectuada	Tx. Exec.	FEDER Associado	Obs
46-01-01-00081	Infraest. Lig. Centro de Formação Profissional de Faro (1ª Fase)	25-03-1998	A	23-09-1996	31-12-1998	CM Faro	32.820.369	75	24.615.277	32.820.369	100	24.615.277	CONCLUÍDO c/ relat.
46-01-01-00082	Conduta Aduutora Palmeirinha - Cerca da Lapa - Bela Vista	14-07-1998	A	01-03-1997	30-03-1998	CM Lagoa	80.152.000	75	60.114.000	80.152.000	100	60.114.000	CONCLUÍDO c/ relat.
46-01-01-00083	Construção de um Pavilhão Polidesportivo em Castro Marim	14-07-1998	A	15-04-1997	31-12-1999	CM C. Marim	379.846.000	75	284.884.500	379.846.000	100	284.884.500	CONCLUÍDO c/ relat.
46-01-01-00084	Complexo Desportivo de Olhão - Piscinas Municipais	14-07-1998	A	26-06-1997	30-06-1998	CM Olhão	686.834.000	75	515.125.500	686.834.000	100	515.125.500	CONCLUÍDO c/ relat.
46-01-01-00085	Benef. Rectif. do CM do Castelejo e Boca do Rio - Budens	14-07-1998	A	01-09-1997	30-06-1999	CM V.Bispo	91.716.932	50	45.858.466	91.716.932	100	45.858.466	Comp. PIPITAL CONCLUÍDO c/ relat.
46-01-01-00086	Arranjo de Espaços Exteriores em Vila do Bispo - 1ª e 2ª Fase	14-07-1998	A	01-07-1995	31-07-1999	CM V.Bispo	151.821.893	50	75.910.947	151.821.893	100	75.910.947	Comp. PIPITAL CONCLUÍDO c/ relat.
46-01-01-00087	Infraestruturas de Ligação ao Centro de Formação Profissional de Faro - 2ª Fase	09-12-1998	A	01-09-1998	01-09-1999	CM Faro	135.300.983	75	101.475.737	135.300.983	100	101.475.737	CONCLUÍDO c/ relat.
46-01-01-00088	Melhoramentos na rede viária do concelho - 2.ª fase	30-11-1999	A	27-05-1999	31-12-1999	CM VRSA	61.097.610	50	30.548.805	61.097.610	100	30.548.805	Comp. PIPITAL CONCLUÍDO c/ relat.
46-01-01-00089	Piscina Municipal de Lagoa	30-12-1999	A	02-03-1998	31-12-2001	CM Lagoa	117.178.652	75	87.883.989	117.178.652	100	87.883.989	CONCLUÍDO
<b>85</b>	<b>Sub. Total Medida 46-01-01</b>						<b>13.476.049.774</b>		<b>9.232.538.375</b>	<b>13.476.049.774</b>		<b>9.232.538.375</b>	
<b>85</b>	<b>Subp. 46-01</b>						<b>13.476.049.774</b>		<b>9.232.538.375</b>	<b>13.476.049.774</b>		<b>9.232.538.375</b>	
46-02-01-00001	Beneficiação EN 267 - Marmeleiro/Casais Acessib.cidade Lagos - Lig. ponte viária à EN 125	15-09-1994	A	01-09-1993	31-08-1994	CM Monchique	161.826.649	50	80.913.325	161.826.649	100	80.913.325	CONCLUÍDO c/relat.
46-02-01-00002	EN 398 - Reabilitação do Pavimento	12-12-1994	A	28-12-1994	30-08-1996	CM Lagos	244.229.036	75	183.171.777	244.229.036	100	183.171.777	CONCLUÍDO c/relat.
46-02-01-00003	Estrada do Aterro Sanitário Intermunicipal	12-07-1995	A	01-06-1995	29-12-1995	CM Olhão	228.873.943	75	171.655.457	228.873.943	100	171.655.457	CONCLUÍDO c/ relat.
46-02-01-00004	Pavimentação da EN 125-9	12-07-1995	A	02-05-1995	31-12-1998	CM Loulé	123.590.188	75	92.692.641	123.590.188	100	92.692.641	Concluido c/ relatório
46-02-01-00005	EN 2-6 Reabilitação do Pavimento Variante à EN 124-ligação	28-08-1995	A	09-10-1995	31-12-1997	CM Lagos	91.338.640	50	45.669.320	91.338.640	100	45.669.320	CONCLUÍDO c/ relatório
46-02-01-00006	V6/Cardosas/Variante à EN 125	30-08-1996	A	01-10-1996	31-10-2000	CM Olhão	217.247.206	75	162.935.405	217.247.206	100	162.935.405	CONCLUÍDO C/relat.
46-02-01-00007	E.N. 268 - Reabilitação do Pavimento	30-08-1996	A	29-01-1993	31-05-1997	CM Portimão	1.048.748.270	50	524.374.135	1.048.748.271	100	524.374.135	Comp. PIPITAL CONCLUÍDO c/ relat.
46-02-01-00008	Acessibilidades à Cidade de Lagos - 2ª Fase	23-12-1996	A	01-11-1996	31-01-2001	CM V.Bispo	207.111.500	75	155.333.625	207.111.500	100	155.333.625	CONCLUÍDO C/relat.
46-02-01-00009	E.N.269/269-2	30-01-1998	A	08-08-1995	31-12-1999	CM Lagos	533.226.873	50	266.613.437	533.226.873	100	266.613.437	Comp. PIPITAL CONCLUÍDO c/ relat.
46-02-01-00010	Variantes de Faro - Nó do Aeroporto à EN 2	30-01-1998	A	01-11-1997	31-10-2000	CM Silves	664.697.000	75	498.522.750	664.697.000	100	498.522.750	Reforço de candidatura homol. a CONCLUÍDO C/relat.
46-02-01-00011	Variantes de Faro - Nó do Aeroporto à EN 2	16-03-1999	A	01-01-1999	31-12-1999	CM Faro	1.070.360.661	75	802.770.496	1.070.360.661	100	802.770.496	CONCLUÍDO C/relat.
<b>11</b>	<b>Sub Total Medida 46-02-01</b>						<b>4.591.249.966</b>		<b>2.984.652.367</b>	<b>4.591.249.968</b>		<b>2.984.652.367</b>	
46-02-02-00001	Arranjo Urbanístico da Mareta - Sagres	15-09-1994	A	14-10-1993	31-08-1996	CM V.Bispo	126.281.721	50	63.140.861	126.281.721	100	63.140.861	CONCLUÍDO c/ relat.
46-02-02-00002	Barragem de Alcouthim - 2ª F	15-09-1994	A	01-05-1994	31-12-1996	CM Alcouthim	256.457.545	75	192.343.159	256.457.545	100	192.343.159	CONCLUÍDO c/relat.
46-02-02-00003	Parque Ribeirinho de Faro - 2ª F	12-12-1994	A	14-11-1994	30-06-1998	CM Faro	151.573.299	75	113.679.974	151.573.299	100	113.679.974	CONCLUÍDO C/relat.
46-02-02-00004	Sist.Intermunicipal recolha e dep. resid. sólidos	27-07-1995	A	01-04-1994	31-03-1998	CM Olhão	384.223.204	75	288.167.403	384.223.204	100	288.167.403	CONCLUÍDO c/ relat.
46-02-02-00005	Reabilitação Urbana de Lagos	20-12-1995	A	17-05-1994	31-10-1998	CM Lagos	285.796.235	75	214.347.176	285.796.235	100	214.347.176	Concluido c/ relatório
46-02-02-00006	Ordenamento da EN 120 e Largo Merc.Rogil	20-12-1995	A	30-03-1994	31-10-1996	CM Aljezur	100.932.716	75	75.699.537	100.932.716	100	75.699.537	CONCLUÍDO c/ relat.
46-02-02-00007	Arranjo Urb. Marginal Quarteira-Parte Nasc. Estacionamento L.S.Franc., Aces. e Recup.Muralha	20-12-1995	A	02-01-1996	30-10-1998	CM Loulé	473.428.000	50	236.714.000	473.428.000	100	236.714.000	Comp. PIPITAL CONCLUÍDO c/ relat.
46-02-02-00008	Sist.Abast.a Chão das Donas - 2ª Célula	27-05-1996	A	01-07-1994	31-03-2000	CM Faro	544.165.073	50	272.082.537	544.165.073	100	272.082.537	Comp. PIPITAL CONCLUÍDO c/ relat.
46-02-02-00009	Sistema Multimunicipal de Limpeza - Barlavento	08-07-1996	A	27-05-1996	30-06-1998	CM Portimão	201.717.216	75	151.287.912	201.717.216	100	151.287.912	CONCLUÍDO C/relat.
46-02-02-00010	Sistema Multimunicipal de Limpeza - Sotavento	30-08-1996	A	01-01-1995	31-10-1997	AMAL	546.246.010	50	273.123.005	546.246.010	100	273.123.005	Comp. PIPITAL CONCLUÍDO c/ relat.
46-02-02-00011	Renovação Urbana do Concelho de Monchique - 1ª Fase	30-08-1996	A	01-01-1995	31-12-1996	AMAL	305.156.000	50	152.578.000	305.156.000	100	152.578.000	Comp. PIPITAL CONCLUÍDO c/ relat.
46-02-02-00012	Renovação Urbana do Concelho de Monchique - 1ª Fase	23-12-1996	A	01-07-1993	30-09-2000	CM Monchique	386.976.000	50	193.488.000	386.976.000	100	193.488.000	Comp. PIPITAL. Homologação das Fachadas a 15/01/97.CONCLUÍDO C/relat.
46-02-02-00013	Reabilitação Urbana de Lagos - 2ª Fase	23-12-1996	A	22-02-1996	30-09-1999	CM Lagos	183.693.210	50	91.846.605	183.693.210	100	91.846.605	Comp. PIPITAL. Homologação das fachadas a 15/01/97.CONCLUÍDO c/rel
46-02-02-00014	Arranjo Paisag. Faixa Litoral Mte Gordo/Poente Casino	16-01-1997	A	01-12-1996	30-09-1999	CM VRSA	264.103.000	50	132.051.500	264.103.000	100	132.051.500	Comp. PIPITAL. CONCLUÍDO C/relat.

Cód. Projecto	Desig. Projecto	Data Estado	Estado Proj	Prev. Data. Inic.	Prev. Data. Fim	Executor	Invest. Eleg. Esc	Taxa	Part. FEDER Esc	Despesa Efectuada	Tx. Exec.	FEDER Associado	Obs
46-02-02-00015	Construção do Novo Reservatório de Tavira	27-08-1997	A	01-09-1997	30-09-1999	CM Tavira	152.709.070	75	114.531.803	152.709.070	100	114.531.803	CONCLUÍDO C/relat.
46-02-02-00016	Renovação Urbana da Zona Ribeirinha de Silves	27-08-1997	A	01-05-1997	31-12-2000	CM Silves	771.910.000	65	501.741.500	771.910.000	100	501.741.500	Comp. PIPITAL . CONCLUÍDO C/relat.
46-02-02-00017	Sist. Interceptor A. R. D. Cid. Faro - Bacia G 2ª F	27-08-1997	A	16-09-1994	30-03-1998	CM Faro	189.325.000	75	141.993.750	189.325.000	100	141.993.750	Concluido c/ relatório
46-02-02-00018	Renovação Urbana da Zona Histórica de Olhão	30-01-1998	A	01-12-1997	31-03-2001	CM Olhão	524.533.843	75	393.400.382	524.533.843	100	393.400.382	CONCLUÍDO C/relat.
46-02-02-00019	Requalificação Urbana da Sra da Luz	20-02-1998	A	01-05-1997	31-12-2000	CM Lagos	143.501.029	75	107.625.772	143.501.029	100	107.625.772	CONCLUÍDO C/relat.
46-02-02-00020	Reservatório e Remod. das redes Ab.Ág. e San. de S.B.Alportel	29-10-1998	A	01-10-1998	31-12-2000	CM S.Brás Alp.	929.471.688	75	697.103.766	929.471.688	100	697.103.766	CONCLUÍDO C/relat.
46-02-02-00021	Remodelação do Reservatório da Mosqueira	29-10-1998	A	13-12-1996	31-12-2000	CM Albufeira	186.348.500	75	139.761.375	186.348.500	100	139.761.375	CONCLUÍDO C/relat.
46-02-02-00022	Conduta Pluvial no Arruamento de Acesso ao Largo da Feira	25-08-1999	A	25-08-1998	30-09-1999	CM Portimão	160.000.000	70	112.000.000	160.000.000	100	112.000.000	CONCLUÍDO C/relat.
46-02-02-00023	Sist. Mul. Limpeza, Deposição e recolha de R.S.U. do Barl. e Sotavento - 2ª fase	28-12-1999	A	01-01-1997	31-12-1999	AMAL	341.941.904	50	170.970.952	341.941.904	100	170.970.952	CONCLUÍDO C/relat. as despesas e respectivo pagamento de verba FEDER após haver cobertura financeira no Subprograma B.
<b>23</b>	<b>Sub Total Média 46-02-02</b>						<b>7.610.490.263</b>		<b>4.829.678.968</b>	<b>7.610.490.263</b>		<b>4.829.678.968</b>	
46-02-03-00001	Ninho de empresas de Faro - 2ª F	15-09-1994	A	01-03-1994	30-11-1994	ANJE	56.453.610	75	56.453.610	56.453.610	100	56.453.610	CONCLUÍDO c/relat.
46-02-03-00002	Ninho de empresas de Faro - 3ª F	12-12-1994	A	01-09-1994	31-01-1995	ANJE	88.038.738	75	66.029.054	88.038.738	100	66.029.054	CONCLUÍDO c/relat.
46-02-03-00003	Aptreçamento Serv.Clínicos HDF - 2ª F	12-12-1994	A	01-01-1994	31-12-1996	HDF	138.900.000	75	104.175.000	138.900.000	100	104.175.000	CONCLUÍDO c/relat.
46-02-03-00004	Amp.Remod. Serv.Urgência do HDF - 2ª F	12-12-1994	A	02-03-1994	31-12-1995	HDF	48.468.000	75	36.351.000	48.468.000	100	36.351.000	CONCLUÍDO c/relat.
46-02-03-00005	Equip. Lab. Suporte Acções Saúde Pública	12-12-1994	A	01-04-1995	31-08-1998	DRAA	52.849.649	75	39.637.237	52.849.649	100	39.637.237	Homologação do reforço em 25/08/98
46-02-03-00007	Piscina Aprendizagem em C.Marim	27-05-1996	A	01-11-1995	31-05-1999	CM C. Marim	102.648.099	75	76.986.074	102.648.099	100	76.986.074	CONCLUÍDO c/relat.
46-02-03-00008	Complexo Desp.Reg.Apoio à Alta Comp.	20-03-1996	A	01-12-1995	31-03-1998	CM Loulé	84.240.000	50	42.120.000	84.240.000	100	42.120.000	Comp. PIPITAL CONCLUÍDO c/ relat.
46-02-03-00009	Conservatório Regional do Algarve/Concl.	27-05-1996	A	01-06-1996	31-12-1997	A.C.R.A.	71.790.678	50	35.895.339	71.790.678	100	35.895.339	Comp. PIPITAL CONCLUÍDO c/ relat.
46-02-03-00010	Mercado Grossista de Portimão	27-05-1996	A	15-12-1992	31-10-1997	CM Portimão	346.223.752	75	259.667.814	346.223.752	100	259.667.814	Concluido c/ relatório
46-02-03-00011	Centro Oceanográfico de Sagres - 1ª F.	02-01-1997	A	02-09-1996	01-08-2000	Fund.Oceanis	56.289.000	50	28.144.500	56.289.000	100	28.144.500	Comp. PIPITAL; Homol. do reforço financ. a 8/08/99; CONCLUÍDO C/ relat.
46-02-03-00012	Piscinas Municipais de Monchique	23-12-1996	A	01-12-1996	30-04-1998	CM Monchique	381.395.000	75	286.046.250	381.395.000	100	286.046.250	CONCLUÍDO C/relat.
46-02-03-00013	Edifício Sede da AMAL	23-12-1996	A	01-07-1996	31-08-1998	AMAL	120.895.000	75	90.671.250	120.895.000	100	90.671.250	CONCLUÍDO c/ relat.
46-02-03-00014	Parque de Exposições e Feiras - 1ª Fase	27-08-1997	A	01-01-1995	30-11-2000	CM Monchique	92.208.556	75	69.156.417	92.208.556	100	69.156.417	CONCLUÍDO C/relat.
46-02-03-00015	Construção do Centro de Saúde de Alcoutim	30-04-1998	A	01-01-1997	31-12-1998	Adm. Reg. Saú	218.842.839	75	164.132.129	218.842.839	100	164.132.129	Concluido c/ relatório
46-02-03-00016	Construção da Piscina de Aprendizagem em Martim Longo	30-04-1998	A	01-11-1997	30-03-2000	CM Alcoutim	149.418.000	75	112.063.500	149.418.000	100	112.063.500	CONCLUÍDO C/relat.
<b>15</b>	<b>Sub Total Média 46-02-03</b>						<b>2.027.478.791</b>		<b>1.467.529.174</b>	<b>2.027.478.791</b>		<b>1.467.529.174</b>	
<b>49</b>	<b>Subp. 46-02</b>						<b>14.229.219.020</b>		<b>9.281.860.508</b>	<b>14.229.219.022</b>		<b>9.281.860.508</b>	
46-03-01-00001	Valorização do Vinho do Algarve	12-12-1994	A	10-10-1994	31-12-1995	CEAL	15.931.600	70	11.152.120	15.931.600	100	11.152.120	CONCLUÍDO c/relat.
46-03-01-00002	Promoção do Vinho de Lagoa	12-12-1994	A	01-09-1994	31-12-1994	Ad.Coop.Lagoa	1.921.943	70	1.345.360	1.921.943	100	1.345.360	CONCLUÍDO c/ relat.
46-03-01-00003	Centro Serv.Valor Acrescent. - Apoio à implem.	12-12-1994	A	02-01-1994	22-12-1998	NERA	10.907.412	70	7.635.188	10.907.412	100	7.635.188	CONCLUÍDO c/relat.
46-03-01-00004	Acções de promoção da actividade empresarial	12-12-1994	A	01-08-1993	31-12-1995	NERA	19.438.000	70	13.606.600	19.438.000	100	13.606.600	CONCLUÍDO c/ relat.
46-03-01-00005	Des. novas variedades plantas ornamentais	12-12-1994	A	01-01-1994	31-12-1996	U.Alg.	5.999.876	70	4.199.913	5.999.876	100	4.199.913	CONCLUÍDO c/ relat.
46-03-01-00006	Rede ext. empresarial s/b incentivos do QCA II	12-12-1994	A	01-11-1994	31-12-1996	CEAL	44.006.252	70	30.804.376	44.006.252	100	30.804.376	CONCLUÍDO c/relat.
46-03-01-00007	Melhor. genético citrinos trad.amend. e figueira	12-12-1994	A	01-05-1994	31-12-1996	U.Alg.	12.499.971	70	8.749.980	12.499.971	100	8.749.980	CONCLUÍDO c/ relat.
46-03-01-00009	Difusão de Informação Económica e Empresarial	12-07-1995	A	01-03-1995	31-12-1998	NERA	23.508.893	70	16.456.225	23.508.893	100	16.456.225	CONCLUÍDO c/relat.
46-03-01-00010	Divulgação de Informação da Região Infor. Comunitária Empresas Coop.	12-07-1995	A	01-01-1995	31-12-1995	CCR Alg.	8.318.000	70	5.822.600	8.318.000	100	5.822.600	CONCLUÍDO c/ relat.
46-03-01-00011	Empresarial	12-07-1995	A	01-01-1995	30-06-1997	Eurogab.Alg.	16.997.417	70	11.898.192	16.997.417	100	11.898.192	CONCLUÍDO c/relat.
46-03-01-00012	Publicação "Vida Empresarial"	13-02-1996	A	01-01-1996	31-12-1998	CEAL	26.276.000	70	18.393.200	26.276.000	100	18.393.200	CONCLUÍDO C/relat.
46-03-01-00013	ALGARVENET	10-04-1996	A	01-05-1996	31-03-1997	ANJE	12.830.000	70	8.981.000	12.830.000	100	8.981.000	CONCLUÍDO c/relat.

Cód. Projecto	Desig. Projecto	Data Estado	Estado Proj	Prev. Data. Inc.	Prev. Data. Fim	Executor	Invest. Eleg. Esc	Taxa	Part. FEDER Esc	Despesa Efectuada	Tx. Exec.	FEDER Associado	Obs
46-03-01-00014	Estudo do Comércio em Faro	10-04-1996	A	01-04-1996	30-04-1997	ACRAL	10.791.000	70	7.553.700	10.791.000	100	7.553.700	CONCLUÍDO c/relat.
46-03-01-00015	Rede de Extensão Empresarial s/ Incentivos QCA II - (2ª Fase)	20-06-1997	A	01-01-1997	31-05-2000	CEAL	74.066.000	70	51.846.200	74.066.000	100	51.846.200	CONCLUÍDO C/relat. Para encerrar o projecto foi necessário acrescentar 1\$ ao investimento elegível
46-03-01-00016	Quiosque do Investidor	20-06-1997	A	01-01-1997	31-12-1998	Fund. Juventude	13.384.952	70	9.369.466	13.384.952	100	9.369.466	CONCLUÍDO c/relat.
46-03-01-00017	Missão Empresarial "O Algarve em Macau" Feira/Mostra de Enchidos Tradicionais da Serra de Monchique	27-03-1997	A	01-01-1997	30-06-1997	AMAL	74.388.265	70	52.071.786	74.388.265	100	52.071.786	CONCLUÍDO c/relat.
46-03-01-00018	Primeiro Balcão de Informação Europeia às PMES	23-06-1997	A	01-01-1997	31-08-1998	CM Monchique	19.030.000	70	13.321.000	19.030.000	100	13.321.000	CONCLUÍDO c/relat.
46-03-01-00019	Promoção da Inovação/Competitividade Empresariais	23-06-1997	A	01-07-1997	31-12-1999	CPINAL	76.987.169	70	53.891.018	76.987.169	100	53.891.018	CONCLUÍDO C/relat.
46-03-01-00020	SINPME - Sistema Integrado de Informação PME	23-06-1997	A	20-06-1997	31-12-1998	CERA	49.518.535	70	34.662.975	49.518.535	100	34.662.975	CONCLUÍDO c/relat.
46-03-01-00022	Exposição Nac. Municípios/Exponor - Partic. C.M. Lagos	19-06-1997	A	18-05-1997	27-05-1997	CM Lagos	746.700	70	522.690	746.700	100	522.690	CONCLUÍDO c/relat.
46-03-01-00023	Exposição Nac. Municípios/Exponor - Part. C.M. Albufeira	19-06-1997	A	18-05-1997	26-05-1997	CM Albufeira	397.000	70	277.900	397.000	100	277.900	CONCLUÍDO c/relat.
46-03-01-00024	Espaço Multiusos/Centro Cultural Algarve (Est. Viabil. e Implant.)	06-03-1998	A	01-07-1997	31-12-1998	CPINAL	48.211.000	50	24.105.500	48.211.000	100	24.105.500	Comp. PIPITAL CONCLUÍDO c/ relat.
46-03-01-00025	Impacto Ensino Superior em Centros Urbanos da Região Algarve - Faro/Portimão	06-06-1998	A	01-04-1998	31-05-1999	U.Alg.	7.800.000	70	5.460.000	7.800.000	100	5.460.000	CONCLUÍDO C/relat.
46-03-01-00026	Desenvolvimento de Estoi como Centro Cultural do Algarve	28-04-1998	A	01-05-1998	30-12-2000	Assoc.IN LOCO	17.925.578	70	12.547.905	17.925.578	100	12.547.905	CONCLUÍDO C/relat.
46-03-01-00027	As Artes de Pesca tradicionais do baixo Guadiana	24-09-1998	A	01-07-1998	31-12-1999	U.Alg.	8.950.000	70	6.265.000	8.950.000	100	6.265.000	CONCLUÍDO C/relat.
46-03-01-00028	Estrutura de Apoio á Comerc. Produtos Interior e Serra	09-10-1998	A	01-06-1998	31-05-2000	CEAL	22.605.000	70	15.823.500	22.605.000	100	15.823.500	CONCLUÍDO C/relat.
46-03-01-00029	Representação do Algarve no Pav. Território - EXPO 98	09-10-1998	A	01-02-1998	31-12-1998	R.T.A.	43.657.426	50	21.828.713	43.657.426	100	21.828.713	CONCLUÍDO c/relat.
46-03-01-00030	SINPME - Sistema Integrado de Inf. PME (Extensão 1999)	21-05-1999	A	01-01-1999	31-12-1999	CERA	24.868.947	70	17.408.263	24.868.947	100	17.408.263	CONCLUÍDO c/ relat.
<b>29</b>	<b>Sub Total Medida 46-03-01</b>						<b>731.284.536</b>		<b>493.525.490</b>	<b>731.284.536</b>		<b>493.525.490</b>	
46-03-02-00001	Gestão, Avaliação e Acompanhamento Plano Estratégico de Olhão	29-06-1994	A	29-06-1994	31-12-2001	CCR Alg.	576.539.333	75	432.404.500	576.539.333	100	432.404.500	Do total orçamentado para 1996, foi abatido 10 Mesc que estavam afectos ao projecto do INE. Foi retirado 66 666 667\$00 para homol. De proj. técnicos, correspondente a 50 mil contos FEDER. CONCLUÍDO C/ relat.
46-03-02-00002	Plano Estratégico de Faro	12-12-1994	A	01-10-1994	30-04-1995	CM Olhão	15.007.286	75	11.255.465	15.007.286	100	11.255.465	CONCLUÍDO c/ relat.
46-03-02-00003	Plano Estratégico de Faro	12-12-1994	A	01-10-1994	31-10-1996	CM Faro	18.650.000	75	13.987.500	18.650.000	100	13.987.500	CONCLUÍDO c/ relat.
46-03-02-00005	Sistema de Informação Cartográfico	28-11-1994	A	01-01-1995	30-09-2000	CM Faro	36.009.345	75	27.007.009	36.009.345	100	27.007.009	CONCLUÍDO C/relat.
46-03-02-00006	Plano Estratégico de Portimão	12-07-1995	A	01-01-1995	31-05-1995	CM Portimão	7.605.000	75	5.703.750	7.605.000	100	5.703.750	CONCLUÍDO c/ relat.
46-03-02-00007	Apoio Téc. Munic. Algarve no âmbito do PROA	12-07-1995	A	01-01-1995	31-12-1996	AMAL	31.906.000	75	23.929.500	31.906.000	100	23.929.500	CONCLUÍDO c/ relat.
46-03-02-00008	Inv.Munic. e Caract. Municíp. da Região Algarve	13-02-1996	A	01-12-1995	31-03-1999	INE-DRA	15.700.812	75	11.775.609	15.700.811	100	11.775.608	Homol. 2ª Fase a 98/04/23.CONCLUÍDO C/ relat.
46-03-02-00009	Inventário da Rede Viária da Região do Algarve	23-12-1996	A	12-12-1996	30-12-2000	CCR Alg.	22.193.000	75	16.644.750	22.193.000	100	16.644.750	CONCLUÍDO C/relat.
46-03-02-00010	Gestão, Avaliação e Acompanhamento - Subp. A	25-02-1997	A	01-12-1996	30-03-2001	AMAL	130.962.800	75	98.222.100	130.962.800	100	98.222.100	CONCLUÍDO C/relat.
46-03-02-00011	Matriz Input - Output	23-06-1997	A	02-01-1997	15-04-1999	CIDER	23.138.354	75	17.353.766	23.138.354	100	17.353.766	CONCLUÍDO C/relat.
46-03-02-00012	Estudo Circulação/Estacionamento de Faro e P.R.M.	23-06-1997	A	15-12-1995	30-09-2000	CM Faro	27.036.546	75	20.277.410	27.036.546	100	20.277.410	CONCLUÍDO C/relat.
46-03-02-00013	Estudo de Avaliação do P.R.O.T. Algarve	23-06-1997	A	01-01-1997	31-12-1998	CCR Alg.	19.890.000	75	14.917.500	19.890.000	100	14.917.500	CONCLUÍDO C/relat.
46-03-02-00014	Enquadramento Estratégico para a Região Algarve 2000 - 2006	06-06-1998	A	01-02-1998	31-03-2001	CCR Alg.	24.994.404	75	18.745.803	24.994.404	100	18.745.803	CONCLUÍDO C/ relat.



Cód. Projecto	Desig. Projecto	Data Estado	Estado Proj	Prev. Data. Inic.	Prev. Data. Fim	Executor	Invest. Eleg. Esc	Taxa	Part. FEDER Esc	Despesa Efectuada	Tx. Exec.	FEDER Associado	Obs
46-03-02-00015	Plano Regional de Ordenamento Florestal do Algarve (PROF)	28-04-1998	A	01-03-1998	30-06-2000	DRAA	25.610.898	75	19.208.174	25.610.898	100	19.208.174	CONCLUÍDO C/relat.
46-03-02-00016	Implementação Base de Dados para o Ordenamento do território	24-09-1998	A	01-10-1998	31-12-1999	CCR Alg.	6.737.422	75	5.053.067	6.737.422	100	5.053.067	CONCLUÍDO C/relat.
46-03-02-00017	Avaliação dos Planos Directores Municipais - 1ª Fase	24-09-1998	A	01-10-1998	31-12-1999	CCR Alg.	18.680.226	75	14.010.170	18.680.226	100	14.010.170	CONCLUÍDO C/relat.
46-03-02-00018	Projecto "Base de Dados na área da Habitação"	24-09-1998	A	01-03-1998	30-06-1999	INE - DRAIg.	12.500.000	75	9.375.000	12.500.000	100	9.375.000	CONCLUÍDO c/relat.
46-03-02-00019	Redes de Abastec. de água e águas resid. domést. e pluv. (Arneiro/Gamb)/Proj.Tec.	25-08-1999	A	14-04-1999	31-12-1999	CM Faro	18.696.600	50	9.348.300	18.696.600	100	9.348.300	CONCLUÍDO C/relat.
46-03-02-00020	Algarve - Paisagens e Espaços Naturais	25-08-1999	A	01-02-1999	31-12-1999	CCR Alg.	4.530.240	50	2.265.120	4.530.240	100	2.265.120	CONCLUÍDO C/relat.
46-03-02-00021	Reab. e Requalificação Urbana em Vila do Bispo - Projecto Técnico	25-08-1999	A	01-04-1999	31-12-1999	CM V.Bispo	7.315.192	50	3.657.596	7.315.192	100	3.657.596	CONCLUÍDO C/relat.
46-03-02-00022	Recuperação e Requalificação Urbana da R.Comand. Matoso/Vila de Sagres/Proj.Tec.	25-08-1999	A	12-12-1998	30-11-1999	CM V.Bispo	7.008.300	50	3.504.150	7.008.300	100	3.504.150	CONCLUÍDO C/relat.
46-03-02-00023	Adp. do Palácio da Galeria às Inst. do C. Cultural de Tavira - Projecto Técnico	25-08-1999	A	01-11-1998	31-12-1999	CM Tavira	34.923.000	50	17.461.500	34.923.000	100	17.461.500	CONCLUÍDO C/relat.
46-03-02-00024	Abastecimento de Água e Saneamento a localidades do Concelho - Projecto Técnico	25-08-1999	A	17-02-1997	30-05-2000	CM Alcoutim	7.435.911	50	3.717.956	7.435.911	100	3.717.956	CONCLUÍDO C/rel.
46-03-02-00025	Plano de Investimentos Municipais	06-10-1999	A	01-12-1997	31-12-2000	AMAL	28.436.540	75	21.327.405	28.436.540	100	21.327.405	CONCLUÍDO C/relat.
46-03-02-00026	Parque Urbano de Monchique - Projecto Técnico	30-11-1999	A	25-02-1999	31-12-1999	CM Monchique	9.093.493	50	4.546.747	9.093.493	100	4.546.747	Neste Projecto só se poderá processar a despesa e respectivo pagamento de verba FEDER após haver cobertura financeira no Subprograma C.
46-03-02-00027	Arranjo Urbanístico do Largo de S. Sebastião	30-11-1999	A	05-08-1997	31-12-1999	CM Monchique	16.937.500	50	8.468.750	16.937.500	100	8.468.750	Neste projecto só se poderá processar a despesa e respectivo pagamento de verba FEDER após haver cobertura financeira no Subprograma C.
<b>26</b>	<b>Sub Total Medida 46-03-02</b>						<b>1.147.538.202</b>		<b>834.168.593</b>	<b>1.147.538.201</b>		<b>834.168.592</b>	
<b>55</b>	<b>Total Subp. 46-03</b>						<b>1.878.822.738</b>		<b>1.327.694.083</b>	<b>1.878.822.737</b>		<b>1.327.694.082</b>	
<b>189</b>	<b>TOTAL GERAL</b>						<b>29.584.091.532</b>		<b>19.842.092.966</b>	<b>29.584.091.533</b>		<b>19.842.092.965</b>	