

Algarve em destaque

RIS3 Algarve (monitorização 2021)

A Comissão de Coordenação e Desenvolvimento Regional do Algarve dedica o boletim Algarve em destaque à monitorização da **Estratégia Regional de Investigação e Inovação para a Especialização Inteligente (RIS3 Algarve)** com o objetivo de divulgar os principais resultados da sua implementação no âmbito do Programa Operacional Regional CRESC Algarve 2020 (POR Algarve), bem como através de outros programas de financiamento.

A **RIS3 Algarve (2014-2020)** conceptualiza que a inovação e a competitividade da região devem fundar-se nas respetivas características e ativos existentes no território, tendo como objetivo a criação de valor, emprego e a diversificação da base económica. A parceria entre representantes da hélice quádrupla (empresas, produtores de tecnologia, entidades do sistema C&T, universidade, associações empresariais, entidades nacionais de planeamento e de gestão de políticas de I&I e entidades intermunicipais) foi fundamental para alcançar consensos sobre as prioridades para a região, tendo-se definido como domínios prioritários o Turismo e o Mar e como domínios emergentes o Agroalimentar, as Tecnologias de Informação e Comunicação e as Indústrias Culturais e Criativas (ICC), as Energias Renováveis e as Ciências da Vida, Saúde e Bem-estar.

Constituindo um instrumento focado no contributo que a área do conhecimento pode devolver à sociedade, o seu alcance vai muito para além do impacto na economia ou nas empresas, pelo que importa conciliar neste contexto um *policy mix* de instrumentos setoriais e transversais, que traduzam uma orientação global e partilhada, que se identifique com os seus princípios e que seja capaz de mobilizar os diversos agentes e fundos, em torno da sua prossecução.

A base do suporte de financiamento da **RIS3 Algarve** é o POR Algarve, que nele incorpora as prioridades definidas e prevê a articulação com os seus eixos/linhas estratégicas, condicionando a aplicação de cerca de 40% da dotação programada. A relação entre objetivos estruturantes e fontes de financiamento impõe um forte foco na articulação, quer com a iniciativa privada, quer com outras fontes públicas nacionais e comunitárias, sendo particularmente relevantes para o sucesso da estratégia, os Programas Operacionais Temáticos, outros fundos nacionais, bem como os Programas de Cooperação Territorial e as Iniciativas Europeias. Os programas da cooperação territorial potenciam sobretudo dimensões como o *networking* entre regiões (redes de inovação e de *clusters*), complementaridades ao nível de ações, infraestruturas e competências, plataformas de internacionalização cruzada para as PME, disseminação de boas práticas e plataformas de *policy learning*.

RIS3 Algarve

Até ao dia 31/12/2021, os 10 programas analisados totalizaram **3758 projetos aprovados**, mobilizando distintas fontes de financiamento para a concretização da implementação da RIS3 Algarve, nomeadamente através dos programas POCTEP, Interreg EA, EUROPE, URBACT, Interreg MED, SUDOE, Horizonte 2020, Programa de Desenvolvimento Rural 2020, MAR 2020 e POR Algarve. Desses projetos cerca de **59% (2234 projetos)** encontram-se, nos seus objetivos, devidamente alinhados com os domínios de especialização inteligente da RIS3 Algarve. No seu conjunto, representam um total de fundo aprovado de **231 milhões de euros (M€)**, sendo preponderante o apoio dos programas *mainstream*, desde logo o POR Algarve e os programas operacionais temáticos PDR 2020 e MAR 2020.

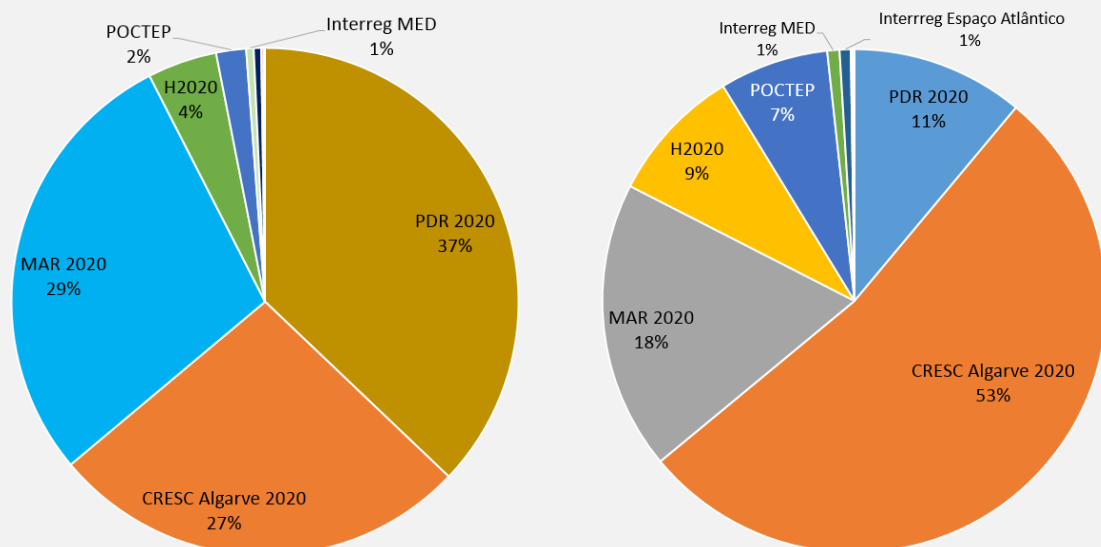
RIS3 Algarve – Grandes números



O alinhamento com a RIS3 Algarve

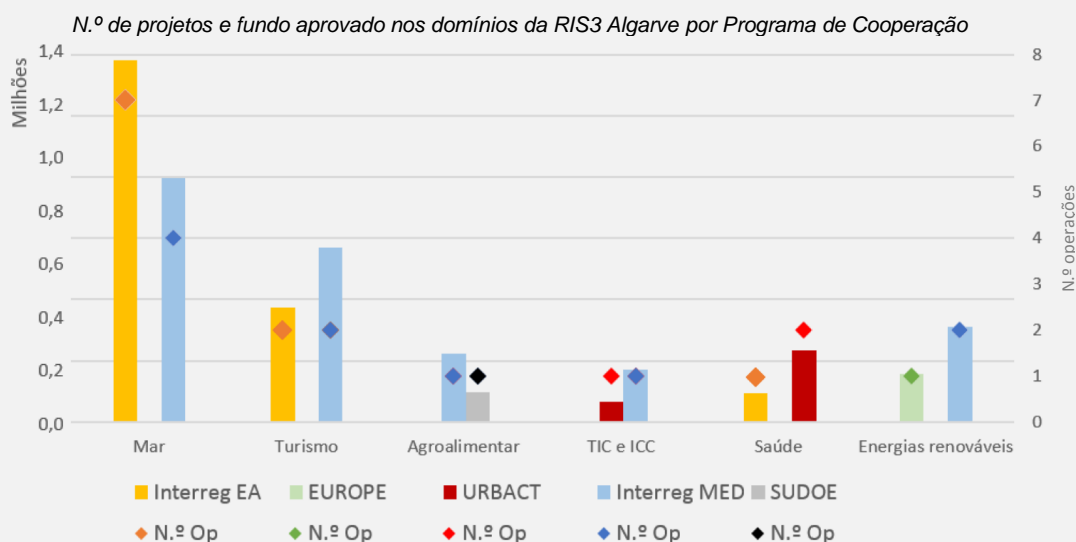
Dos projetos alinhados com a RIS3 Algarve verifica-se que 93% estão concentrados em apenas 3 programas (PDR 2020, CRESC Algarve 2020 e MAR 2020), sendo que no fundo aprovado o POR Algarve representa 53%.

Número de projetos (esq^a) e fundo aprovado (dt^a) por Programa, com alinhamento na RIS3 Algarve

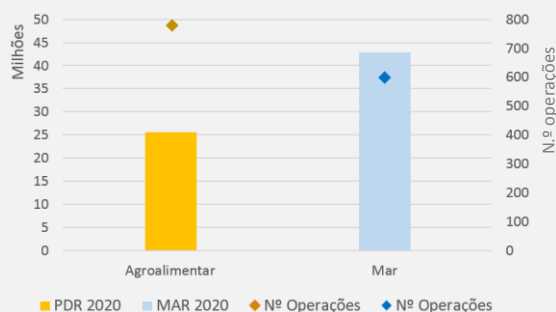


RIS3 Algarve

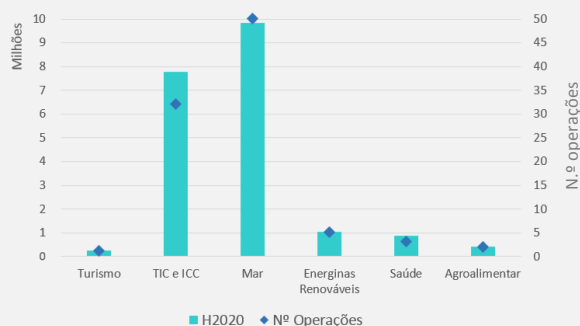
Considerando o contributo de cada programa de financiamento com fundos europeus para os domínios da RIS3 Algarve, em número de projetos, destaca-se a transversalidade do apoio do POR Algarve aos diferentes domínios e a natural relevância do PDR 2020 no domínio Agroalimentar e do PO Mar 2020 no Mar, Pescas e Aquicultura.



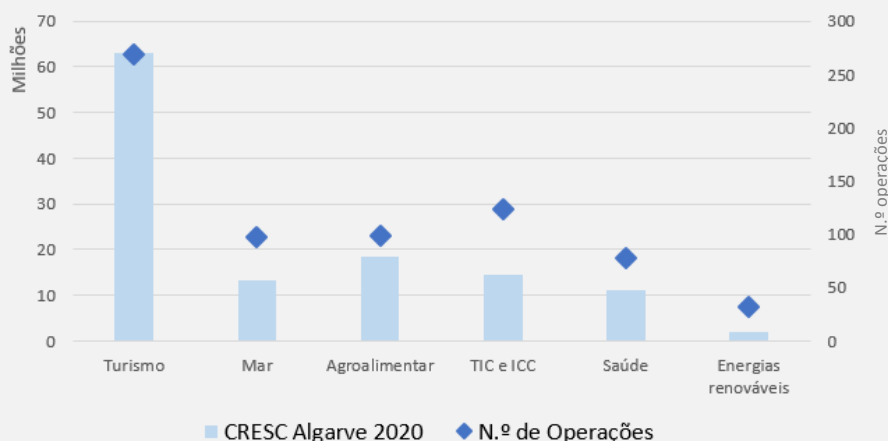
N.º de projetos e fundo aprovado do MAR 2020 e PDR 2020 nos domínios da RIS3 Algarve



N.º de projetos e fundo aprovado do Programa Horizonte 2020 nos domínios da RIS3 Algarve



N.º de projetos e fundo aprovado por domínio da RIS3 Algarve no POR Algarve



RIS3 Algarve

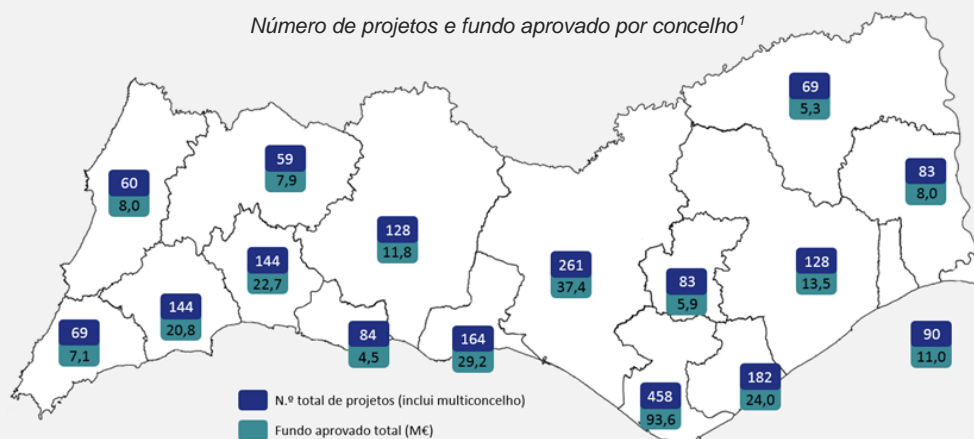
POR CRESC Algarve 2020

Com base num universo de 1604 candidaturas aprovadas no POR Algarve até 31/12/2021, 562 apresentam alinhamento com os domínios da RIS3 Algarve, representando um valor total de fundo aprovado de cerca de 122 M€. Analisando a distribuição geográfica dos projetos aprovados, 29% concentram-se num único concelho, Faro, subindo para 84% do total se adicionarmos os concelhos de Lagos, Loulé, Olhão, Portimão e Albufeira. No fundo aprovado, cerca de 30% do total concentra-se no concelho de Faro, alcançando 78% se juntarmos Loulé, Albufeira Portimão, Lagos, Olhão e Tavira.

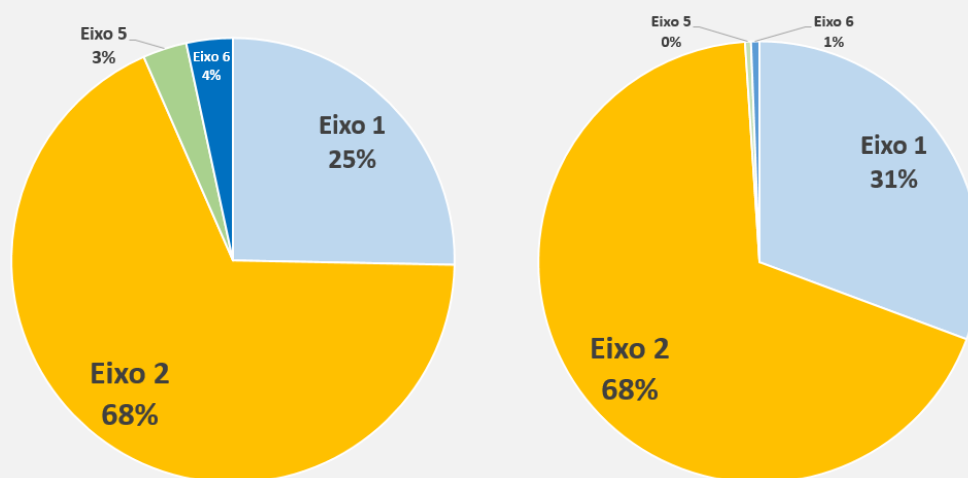
PO CRESC Algarve 2020 – Grandes números



Número de projetos e fundo aprovado por concelho¹



Número de projetos (esq^a) e fundo aprovado (dt^a) com alinhamento na RIS3 Algarve por Eixo Prioritário

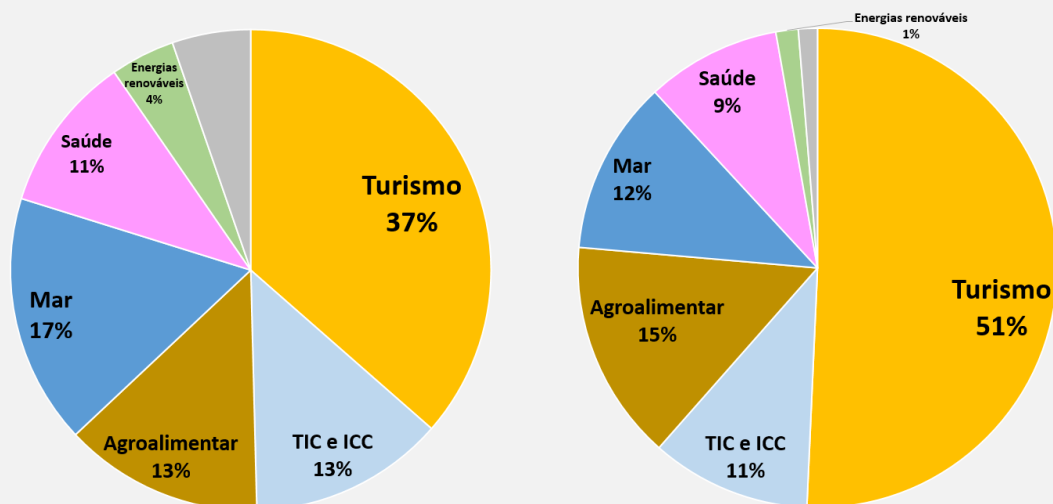


¹ Por concelho, o peso de Faro é justificado por sediar a Universidade do Algarve, bem como os organismos da administração pública, embora os respetivos projetos possam ocorrer noutros territórios.

RIS3 Algarve

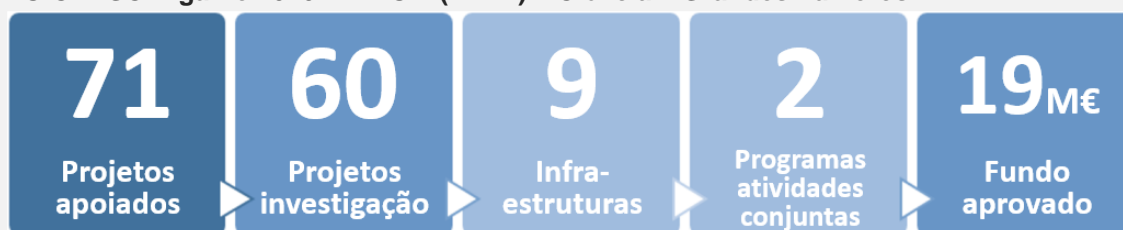
Os domínios do *Turismo* e das *TIC e ICC* representam em conjunto 57% do total de projetos enquadrados na RIS3 Algarve, representando o primeiro, isoladamente, 57% do fundo aprovado.

Número de projetos (esq^a) e fundo aprovado (dt^a) por domínio RIS3 Algarve

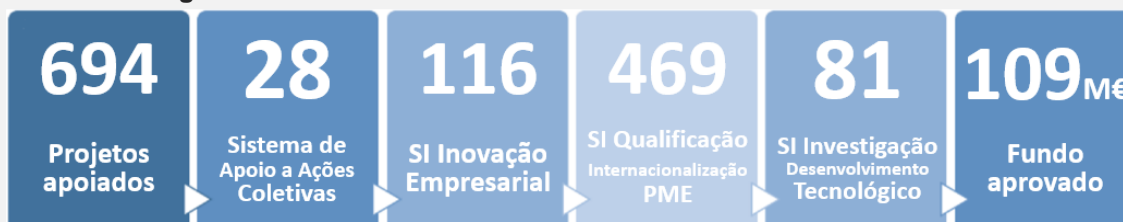


Da execução dos Sistemas de Incentivos (SI) (Eixos 1 e 2), que apresentam uma maior relação com a RIS3 regional, contabilizam-se 764 projetos aprovados, dos quais 524 enquadrados na RIS3 Algarve, envolvendo cerca de 121 milhões de euros de fundo, que comprometem e superam a totalidade da dotação disponível para as tipologias SI I&DT, SI Inovação, SI Qualificação e Internacionalização de PME.

PO CRESC Algarve 2020 – EIXO 1 (PI 1.1) – Ciência – Grandes números

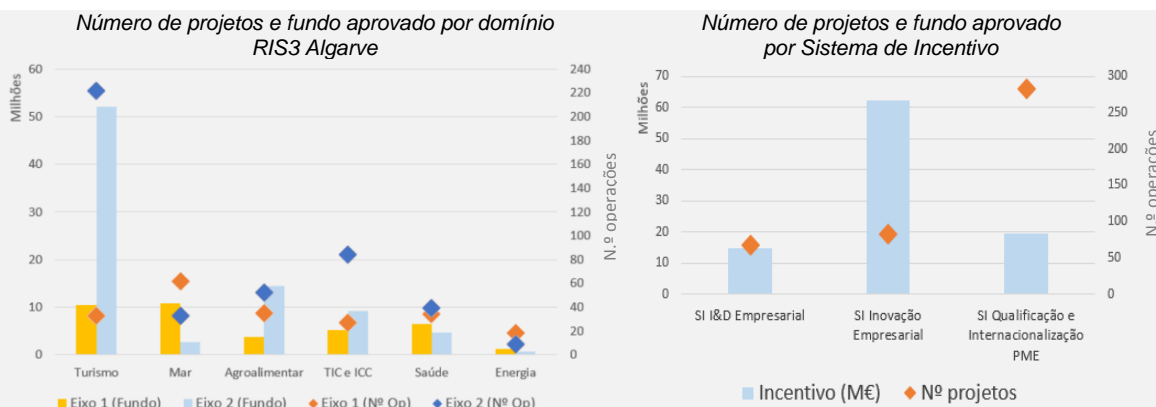


PO CRESC Algarve 2020 – Sistemas de Incentivos e SIAC – Grandes números²



² Os projetos apoiados no âmbito do SI e SIAC integram os Eixos 1, 2 e 5.

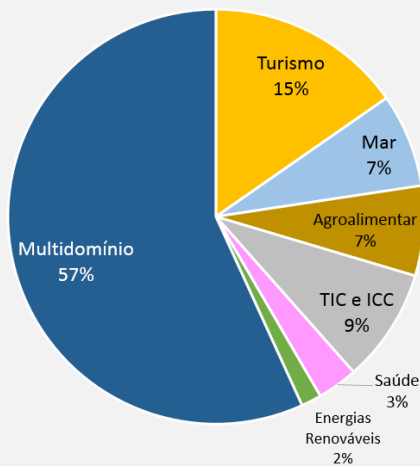
RIS3 Algarve



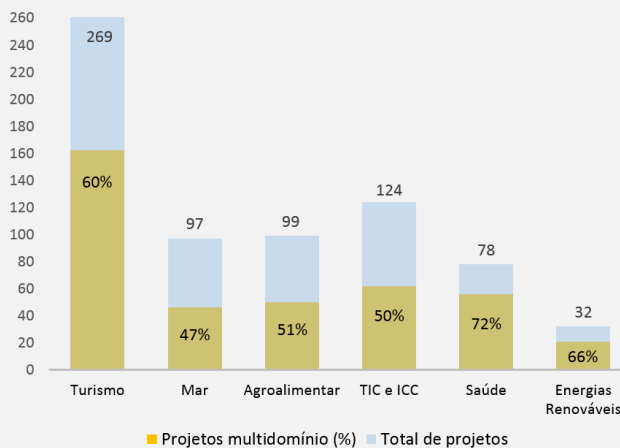
A Variedade Relacionada

No POR Algarve, 57% dos projetos aprovados são multidomínio, relacionando pelo menos dois dos domínios da RIS3 regional. Pese embora o número diferente de projetos, o domínio da Saúde lidera com 72% de projetos multidomínio, seguindo-se as Energias Renováveis com 66%, o Turismo com 60%, o Agroalimentar com 51%, as TIC e ICC com 50% e por último o Mar com 47%.

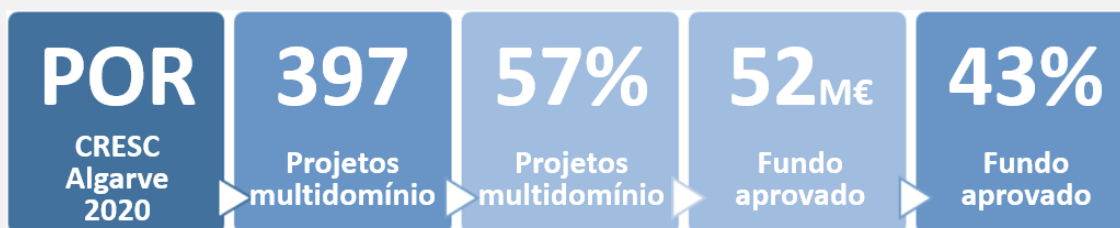
Nº de projetos mono e multidomínio



Projetos aprovados por domínio e o peso dos projetos multidomínio



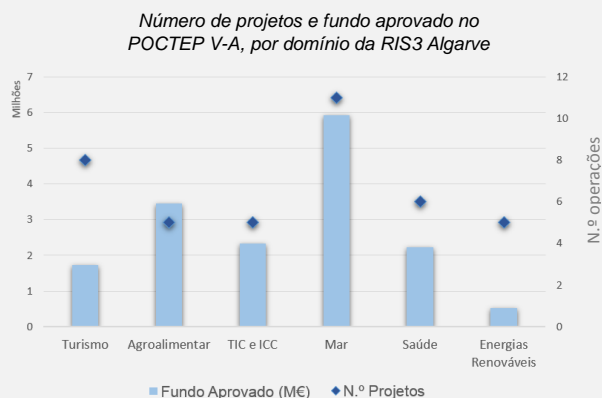
PO CRESC Algarve 2020 – Variedade Relacionada – Grandes números



RIS3 Algarve

Programa de Cooperação POCTEP V-A

Nos programas de cooperação territorial, destaca-se o POCTEP V-A, face ao papel assumido pela CCDR Algarve enquanto unidade de coordenação do Algarve. Na RIS3 Transfronteiriça (Eurarregião Algarve, Alentejo e Andaluzia), que enquadra os projetos apoiados pelo POCTEP, no alinhamento com os domínios da RIS3 Algarve, prevalecem os investimentos nos domínios do Mar e do Turismo, sendo que no que respeita ao fundo, o Mar e os domínios do Agroalimentar, da Saúde e das TIC e ICC, superam o Turismo.



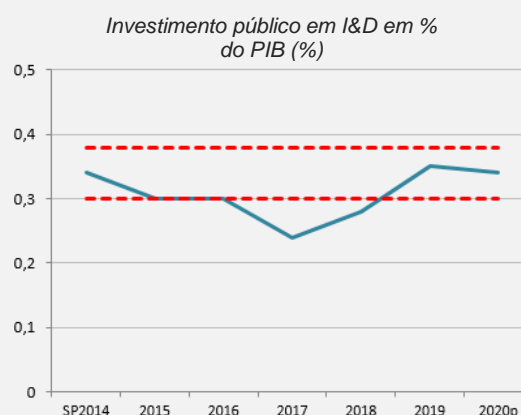
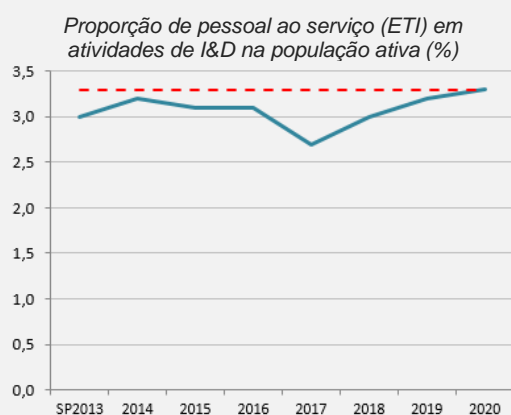
POCTEP V-A – Grandes números



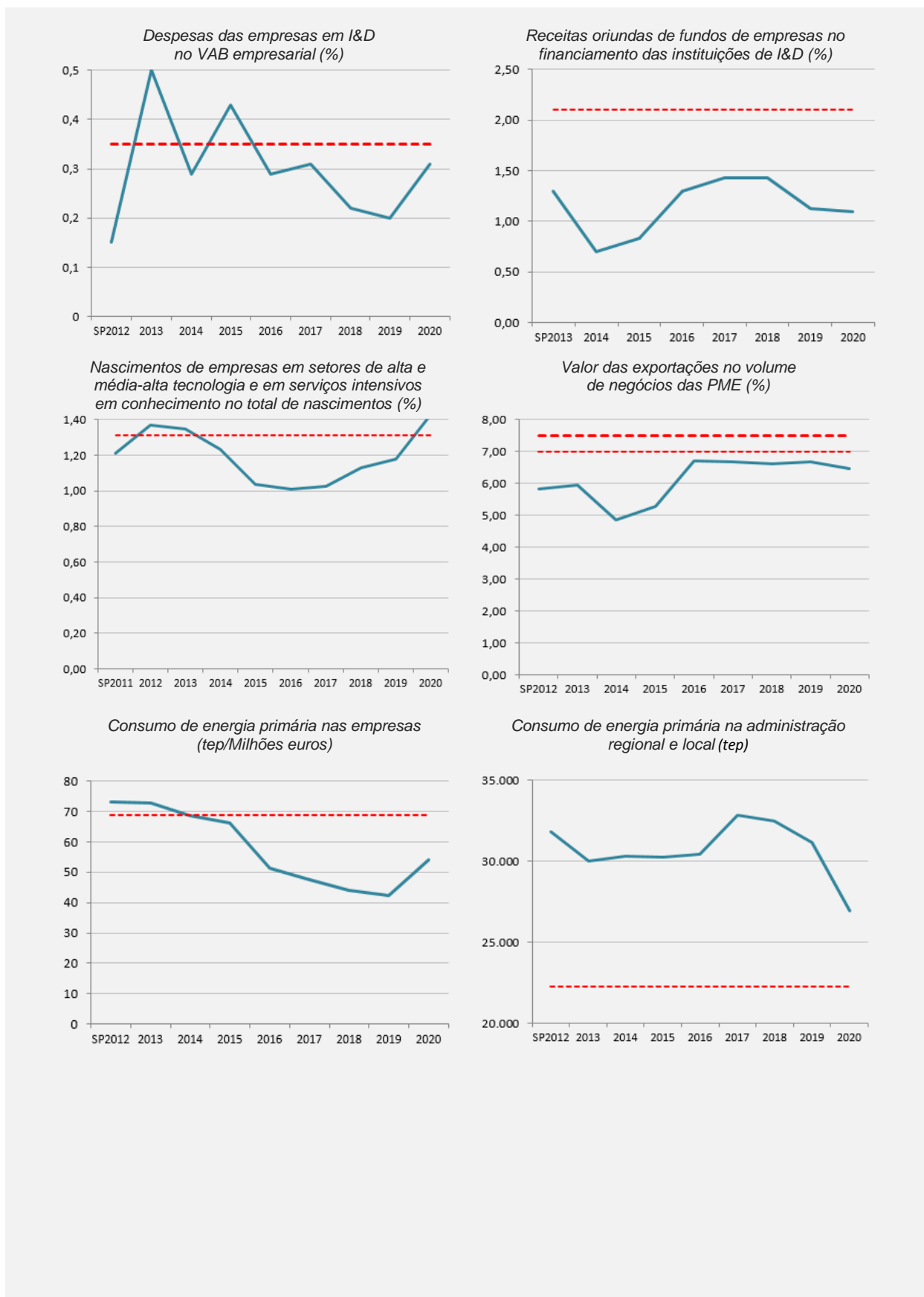
Indicadores de resultado e de realização | Região do Algarve | Metas 2023

A monitorização e avaliação contínua da implementação da RIS3 Algarve é fundamental para a afinação dos domínios de especialização e para suportar a tomada de decisão dos órgãos previstos no modelo de governança. Este processo está substancialmente ligado à monitorização e avaliação do CRESC Algarve, pelo que parte dos indicadores e das metas são necessariamente comuns. Destacam-se os indicadores de resultado e de realização considerados mais relevantes para a monitorização e avaliação da RIS3 Algarve, bem como as respetivas metas estabelecidas para o ano 2023:

Legenda: — Algarve — meta 2023

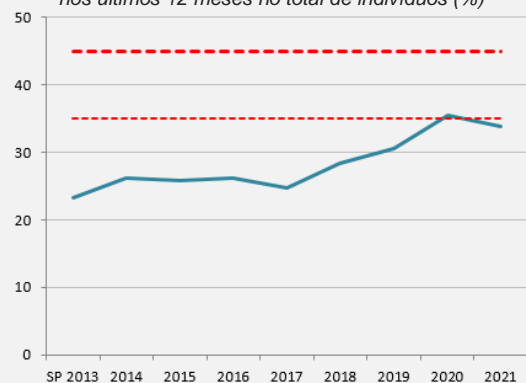


RIS3 Algarve

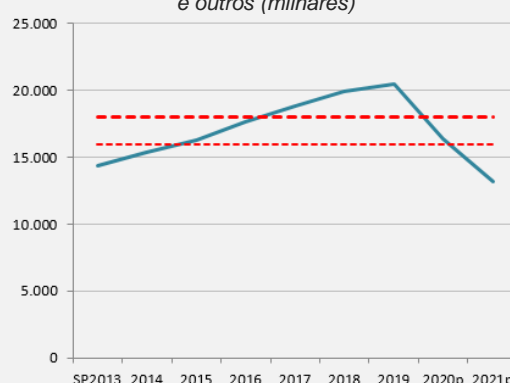


RIS3 Algarve

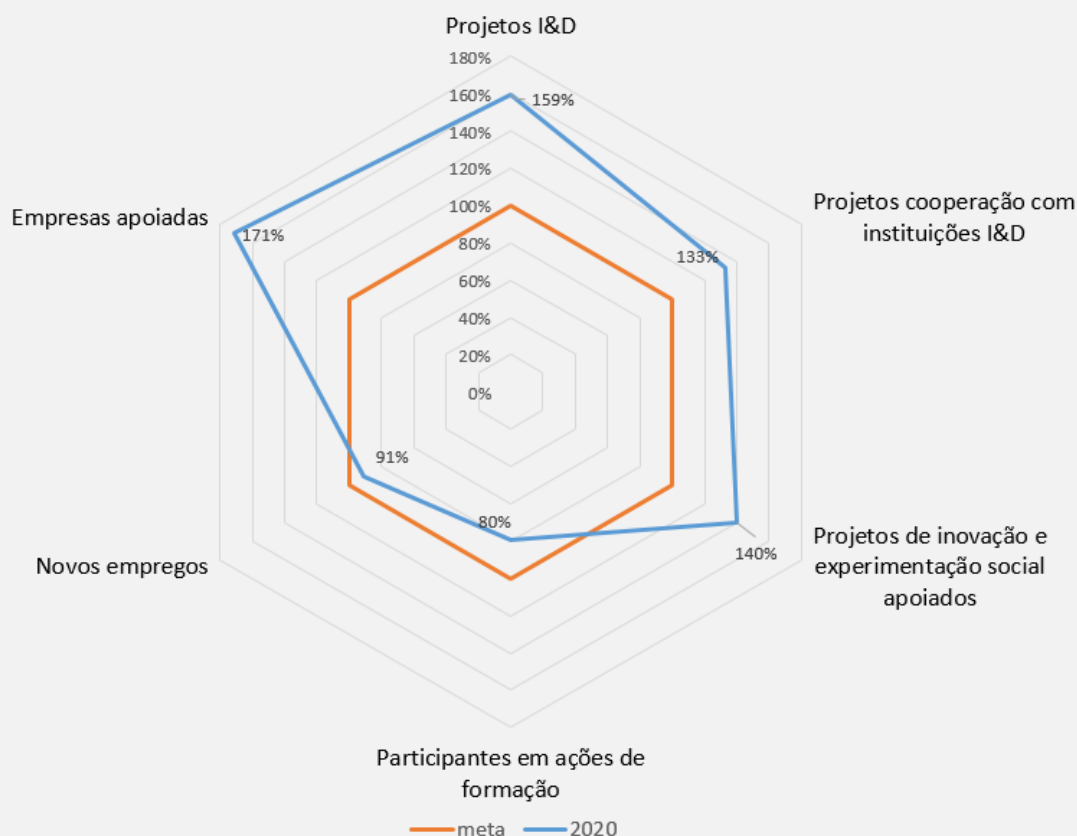
Indivíduos com idade entre 16 e 74 anos que preencheram e enviaram pela internet impressos ou formulários nos últimos 12 meses no total de indivíduos (%)



Dormidas nos estabelecimentos hoteleiros, aldeamentos, apartamentos turísticos e outros (milhares)



Indicadores de realização em destaque (100 = meta 2023)³



Nos indicadores de realização destaque para o “Número de Empresas Apoiadas”, o “Número de Projetos I&D”, o “Projetos de inovação e experimentação social apoiados” e o “Projetos cooperação com instituições I&D”, que superaram as metas definidas, bem como para os indicadores “Novos empregos” e “Participantes em ações de formação” que atingiram 91% e 80% respetivamente.

³ De salientar que existem outros indicadores de realização, tais como a “Redução da emissão de gases com efeito estufa” que em 2021 superou a meta em 316%, e a “Área de espaços abertos criados ou reabilitados” que em 2021 está 58% acima da meta prevista para 2023 (valores calculados com base nos projetos aprovados).

Fontes:

Instituto Nacional de Estatística, Sistemas de indicadores do Portugal 2020
Sistema de Informação do PO Algarve
Sistema de Informação do Portugal 2020
Agência de Desenvolvimento & Coesão
Direção Regional de Agricultura e Pescas do Algarve
Universidade do Algarve

Notas:

Alguns dos valores apresentados têm carácter provisório ou preliminar.
O valor anual de alguns dos indicadores é calculado com base na média de 3 anos.


Ficha técnica



Algarve em destaque - RIS3 Algarve (monitorização 2021)
(Publicação não periódica)

Orgão de Acompanhamento das Dinâmicas Regionais

Coordenação: Aquiles Marreiros
Elaboração: Daniel Guerreiro
Colaboração: Isabel Beja

Comissão de Coordenação e Desenvolvimento Regional do Algarve

 Praça da Liberdade, 2 | 8000-164 Faro

 289 895 200  geral@ccdr-alg.pt

 www.ccdr-alg.pt  www.facebook.com/ccdralgarve  @CCDR_Algarve