



números
em **Destaque**

2. Índice de competitividade regional

Índice de competitividade regional

O Índice de Competitividade Regional (ICR) é calculado e disponibilizado pela Direção Geral da Política Regional e Urbana (DG REGIO), da Comissão Europeia (CE), englobando 263 regiões NUTSII da União Europeia. De acordo com a definição da CE, *"a competitividade regional traduz a capacidade de uma região oferecer um contexto atrativo e sustentável para empresas e cidadãos aí viverem e trabalharem"*.

O índice de competitividade regional assenta em três pilares - Básico, Eficiência e Inovação. Estes pilares subdividem-se em 11 domínios ou dimensões, aos quais estão associados 74 indicadores cujo ano de referência varia entre 2012 e 2016. Para alguns destes indicadores apenas existem dados ao nível das NUTS I.

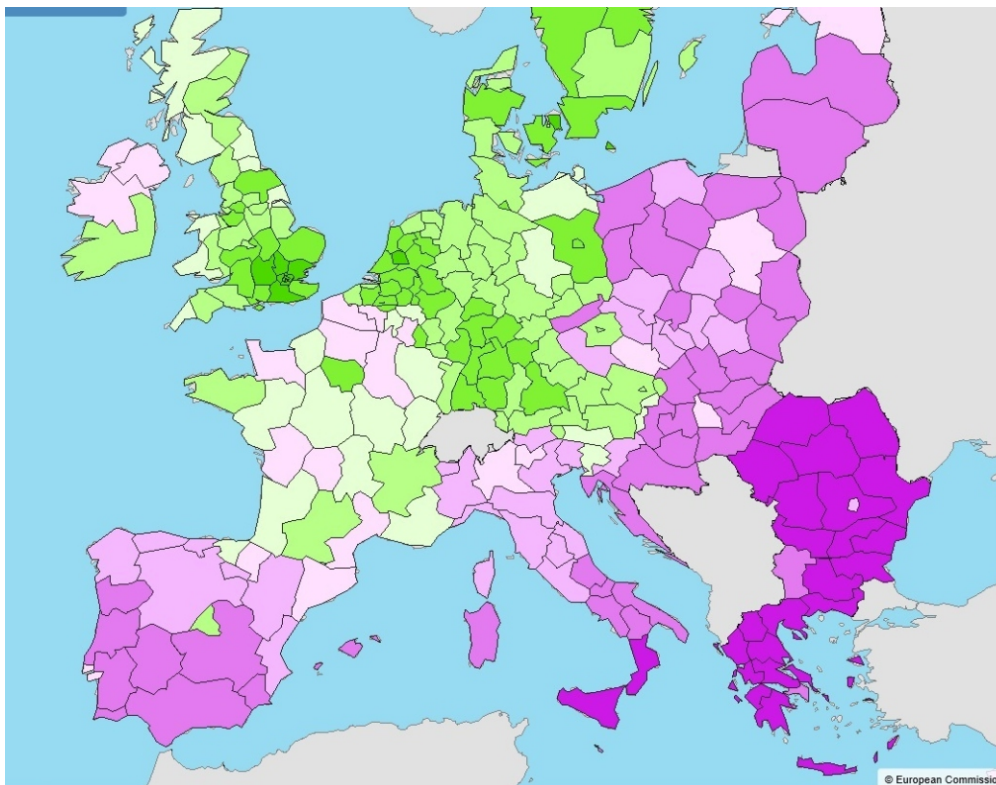
O ICR conta já com três edições (2010, 2013 e 2016), a última publicada em 2017. Informações e dados adicionais sobre o ICR podem ser consultados em http://ec.europa.eu/regional_policy/en/information/maps/regional_competitiveness/

Índice de competitividade regional

Estrutura do ICR

Pilar	Dimensão	Indicadores (nº)
Básico	Instituições	20
	Estabilidade macroeconómica	4
	Infraestrutura	4
	Saúde	6
Eficiência	Educação básica	3
	Educação superior e aprendizagem ao longo da vida	3
	Eficiência do mercado de trabalho	8
Inovação	Dimensão do mercado	3
	Maturidade tecnológica	10
	Sofisticação do negócio	3
	Inovação	10

Índice de competitividade regional 2016



Índice de Competitividade Regional 2016 (EU28=0)

- < -1
- -1 - -0.5
- -0.5 - -0.2
- -0.2 - 0
- 0 - 0.2
- 0.2 - 0.5
- 0.5 - 1
- > 1

© European Commission

Fonte: DG REGIO

Índice de competitividade regional 2016

As 5 regiões "mais" e "menos"

	Pontuação	Posição
	0 - 100	263 regiões
Londres e região adjacente (UK)	100	1
Berkshire, Buckinghamshire e Oxfordshire (UK)	97,67	2
Utrecht (NL)	97,63	2
Estocolmo (SE)	97,21	3
Surey, Sussex Este e Oeste (UK)	93,95	5
<hr/>		
Guiana (FR)	0,00	262
Sud-Est (RO)	0,07	262
Anatoliki Makedonia, Thraki (EL)	0,20	261
Stereia Elada (EL)	1,84	258
Severozapaden (BG)	1,89	258

Nota: A posição é considerada igual para duas regiões no caso em que a diferença de pontuação é inferior a 0,1

Índice de competitividade regional 2016

Do conjunto das sete NUTS II portuguesas, a Área Metropolitana de Lisboa é a única que se aproxima do Índice de Competitividade Regional médio da União Europeia, que corresponde a 55 pontos, numa escala de 0 a 100.

O Algarve soma 31,9 pontos, constituindo-se como a região portuguesa com a terceira classificação mais elevada, abaixo da região Centro e do valor médio para Portugal (38 pontos).

No contexto europeu, o Algarve assume o 201º lugar e, a par do Norte, do Alentejo e das Regiões Autónomas, integra o grupo das regiões posicionadas no quartil inferior da hierarquia (posições 197ª à 263ª).

Índice de competitividade regional 2016

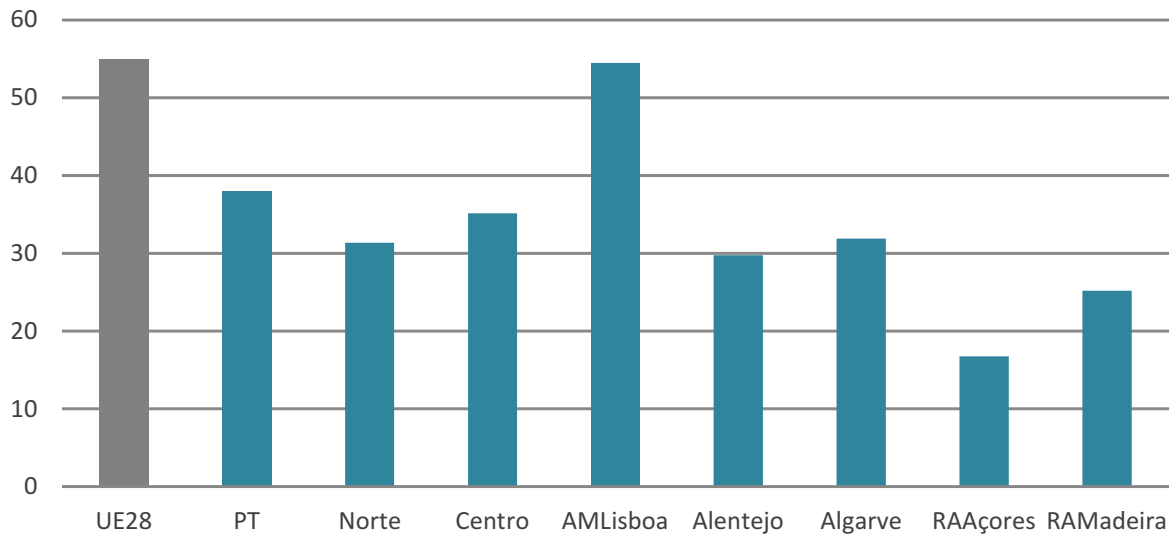
Índice global e PIB *per capita*

	Pontuação	Posição	PIB <i>per capita</i> em PPC
	0 - 100	263 regiões	Posição (263 regiões)
União Europeia	55,0	-	-
Portugal	38,0	-	-
Norte	31,3	203	216
Centro	35,1	191	211
AMLisboa	54,5	139	86
Alentejo	29,7	211	201
Algarve	31,9	201	177
RAAçores	16,7	234	198
RAMadeira	25,2	223	191

Nota: Posição face ao PIB *per capita* em PPC tem por base a média do período 2012-2014

Índice de competitividade regional 2016

Índice global (pontuação 0 - 100)



Índice de competitividade regional 2016

A análise dos pilares que compõem o ICR permite constatar que, em 2016, a região algarvia obteve a pontuação mais elevada no pilar Básico (45,3 pontos), o que lhe confere a 209^a posição entre as 263 regiões europeias.

Para esta pontuação contribuiu sobretudo o desempenho na "educação básica", dimensão em que todas as regiões portuguesas apresentam pontuação superior à média europeia, e na "saúde".

Assinale-se também que a região apresenta uma pontuação idêntica à média europeia na dimensão "instituições", que engloba indicadores como a perceção de corrupção nos serviços públicos, bem como a qualidade, responsabilidade e imparcialidade desses serviços, a proteção da propriedade intelectual, a estabilidade política ou a regulação da lei, entre outros.

A "infraestrutura", no entanto, surge como uma fragilidade. A classificação desta dimensão está associada à acessibilidade a autoestradas, ao transporte ferroviário e ao transporte aéreo, bem como à intensidade da oferta de comboios de alta velocidade.

Índice de competitividade regional 2016

A Eficiência é o segundo pilar com melhor pontuação (45 pontos), colocando o Algarve na 208ª posição entre as regiões da UE.

A "eficiência do mercado de trabalho" constitui a dimensão melhor pontuada, seguindo-se a "educação superior e aprendizagem ao longo da vida", esta última com maior distanciamento da média europeia. A "dimensão do mercado", pelo contrário, condiciona fortemente a classificação obtida pela região algarvia na área da Eficiência.

O terceiro pilar do ICR é o da Inovação. A região alcança 31,4 pontos, sendo a dimensão "maturidade tecnológica" a que obtém pontuação mais elevada.

A "sofisticação do negócio" apresenta uma pontuação bastante inferior e baseia-se na proporção do emprego e Valor Acrescentado Bruto das atividades financeiras e de seguros, imobiliárias, de consultoria, técnicas, científicas e similares e das atividades administrativas e dos serviços de apoio e ainda no universo de empresas inovadoras que colaboram entre si.

Índice de competitividade regional 2016

O desempenho menos positivo está associado à "inovação", dimensão que inclui 10 indicadores como, por exemplo, o número de patentes relativizadas pela população, a despesa em I&D em percentagem do PIB ou o emprego em setores tecnológicos e serviços intensivos em conhecimento.

Apesar de ser no pilar Inovação que o Algarve apresenta pontuação inferior, convém salientar que esta só é superada pela da Área Metropolitana de Lisboa. Assinale-se igualmente que, no contexto das regiões europeias, o Algarve atinge neste pilar uma posição mais favorável (193^a) do que nos pilares Básico e Eficiência.

Índice de competitividade regional 2016

	PILAR BÁSICO		Dimensões (pontuação 0 - 100)				
	Pontuação 0 - 100	Posição 263 regiões	Instituições	Estabilidade macroeco.	Infraestrutura	Saúde	Educação básica
União Europeia	-	-	50,0	61,0	43,0	76,0	64,0
Portugal	-	-	48,0	38,0	20,0	75,0	71,0
Norte	49,9	192	45,8	37,9	17,4	79,8	70,8
Centro	49,1	195	47,6	37,9	20,1	73,6	70,8
AMLisboa	51,6	183	46,5	37,9	26,9	76,7	70,8
Alentejo	47,1	202	57,6	37,9	19,8	58,6	70,8
Algarve	45,3	209	50,7	37,9	11,9	65,9	70,8
RAAçores	41,5	217	53,5	37,9	2,3	59,5	70,8
RAMadeira	43,6	212	48,3	37,9	4,4	69,1	70,8

Índice de competitividade regional 2016

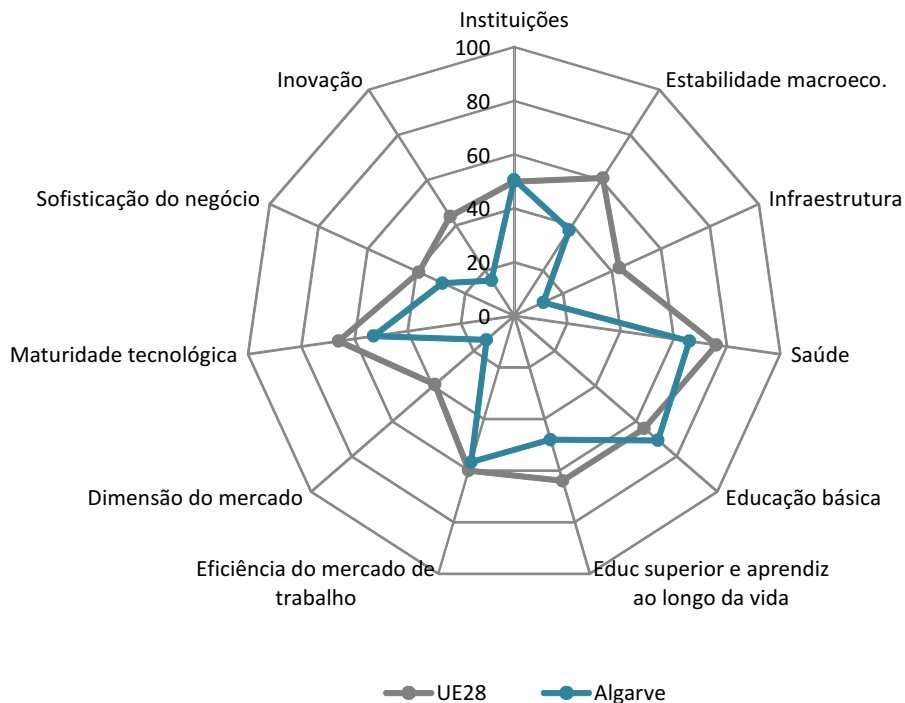
	PILAR EFICIÊNCIA		Dimensões (pontuação 0 - 100)		
	Pontuação 0 - 100	Posição 263 regiões	Educação superior e aprendizagem ao longo da vida	Eficiência do mercado de trabalho	Dimensão do mercado
União Europeia	-	-	64,0	60,0	39,0
Portugal	-	-	51,0	53,0	24,0
Norte	42,5	218	47,5	43,1	19,7
Centro	49,1	192	52,5	57,9	17,6
AMLisboa	62,0	140	58,1	61,9	42,9
Alentejo	44,0	211	46,9	55,1	14,0
Algarve	45,0	208	48,0	56,8	13,6
RAAçores	27,1	255	29,2	40,4	5,3
RAMadeira	36,6	229	41,9	44,4	9,9

Índice de competitividade regional 2016

	PILAR INOVAÇÃO		Dimensões (pontuação 0 - 100)		
	Pontuação 0 - 100	Posição 263 regiões	Maturidade tecnológica	Sofisticação do negócio	Inovação
União Europeia	-	-	66,0	39,0	44,0
Portugal	-	-	53,0	31,0	26,0
Norte	29,7	202	48,9	23,3	21,9
Centro	27,1	210	47,2	20,8	19,5
AMLisboa	58,6	91	63,2	56,7	44,7
Alentejo	22,2	223	43,5	17,2	14,5
Algarve	31,4	193	52,8	29,3	15,7
RAAçores	25,4	217	59,0	12,0	15,1
RAMadeira	29,5	203	56,4	20,4	18,1

Índice de competitividade regional 2016

Subdimensões (pontuação 0 - 100)



Ficha técnica

Números em Destaque

2. Índice de Competitividade Regional

Dezembro de 2017

(Publicação não periódica)

Design e paginação: Isabel Beja

Textos e gráficos: Isabel Beja

Comissão de Coordenação e Desenvolvimento Regional do Algarve

Direção de Serviços de Desenvolvimento Regional / Orgão de Acompanhamento das Dinâmicas Regionais

Praça da Liberdade, 2 . 8005-164 Faro

telefone: 289 895200 E-mail: geral@ccdr-alg.pt

www.ccdr-alg.pt | www.facebook.com/ccdralgarve