

Algarve em destaque

RIS3 Algarve (monitorização 2022)

A Comissão de Coordenação e Desenvolvimento Regional do Algarve dedica o boletim Algarve em destaque à monitorização da **Estratégia Regional de Investigação e Inovação para a Especialização Inteligente (RIS3 Algarve)** com o objetivo de divulgar os principais resultados da sua implementação no âmbito do Programa Operacional Regional CRESC Algarve 2020 (POR Algarve), bem como através de outros programas de financiamento com incidência na região, cumulativamente até ao final do ano 2022.

As **Estratégias de Especialização Inteligente** visam estabelecer prioridades a nível regional, a fim de aumentar a sua vantagem competitiva, mediante o desenvolvimento de pontos fortes em matéria de Investigação e Inovação (I&I) e a combinação destes com as necessidades das empresas e as competências necessárias, através de um processo de descoberta empreendedora. Este processo permitiu aos agentes empreendedores, incluindo as entidades de ensino e de investigação, as administrações públicas e a sociedade civil, identificar os domínios mais promissores (consolidados e emergentes) para um desenvolvimento económico sustentável, assente nas estruturas e na base de conhecimentos específicas de uma região.

A parceria entre representantes da hélice quádrupla foi fundamental para alcançar consensos sobre as prioridades para a região, tendo-se definido como domínios prioritários o Turismo e o Mar e como domínios emergentes o Agroalimentar, as Tecnologias de Informação e Comunicação e as Indústrias Culturais e Criativas (ICC), as Energias Renováveis e as Ciências da Vida, Saúde e Bem-estar.

A base do suporte de financiamento da **RIS3 Algarve** é o POR Algarve, que nele incorpora as prioridades definidas e prevê a articulação com os seus eixos/linhas estratégicas, condicionando a aplicação de cerca de 40% da dotação programada. A relação entre objetivos estruturantes e fontes de financiamento impõe um forte foco na articulação, quer com a iniciativa privada, quer com outras fontes públicas nacionais e comunitárias, sendo particularmente relevantes para o sucesso da estratégia, os Programas Operacionais Temáticos, outros fundos nacionais, bem como os Programas de Cooperação Territorial e as Iniciativas Europeias. Os programas da cooperação territorial potenciam sobretudo dimensões como o *networking* entre regiões (redes de inovação e de *clusters*), nomeadamente nas regiões transfronteiriças, bem como complementaridades ao nível de ações, infraestruturas e competências, plataformas de internacionalização cruzada para as PME, disseminação de boas práticas e plataformas de *policy learning*.

RIS3 Algarve

Até ao dia 31/12/2022, os 12 programas analisados totalizaram **3864 projetos aprovados**, mobilizando distintas fontes de financiamento para a concretização da implementação da RIS3 Algarve, nomeadamente através dos programas POCTEP, Interreg EA, EUROPE, URBACT, Interreg MED, SUDOE, H2020, ENI CBC Med, Horizonte Europa, Programa de Desenvolvimento Rural 2020, MAR 2020 e POR Algarve. Desses projetos cerca de **57% (2218 projetos)** encontram-se, nos seus objetivos, devidamente alinhados com os domínios de especialização inteligente da **RIS3 Algarve**. No seu conjunto, representam um total de fundo aprovado de **257 milhões de euros (M€)**, sendo preponderante o apoio dos programas *mainstream*, desde logo o POR Algarve e os programas operacionais temáticos PDR 2020 e MAR 2020.

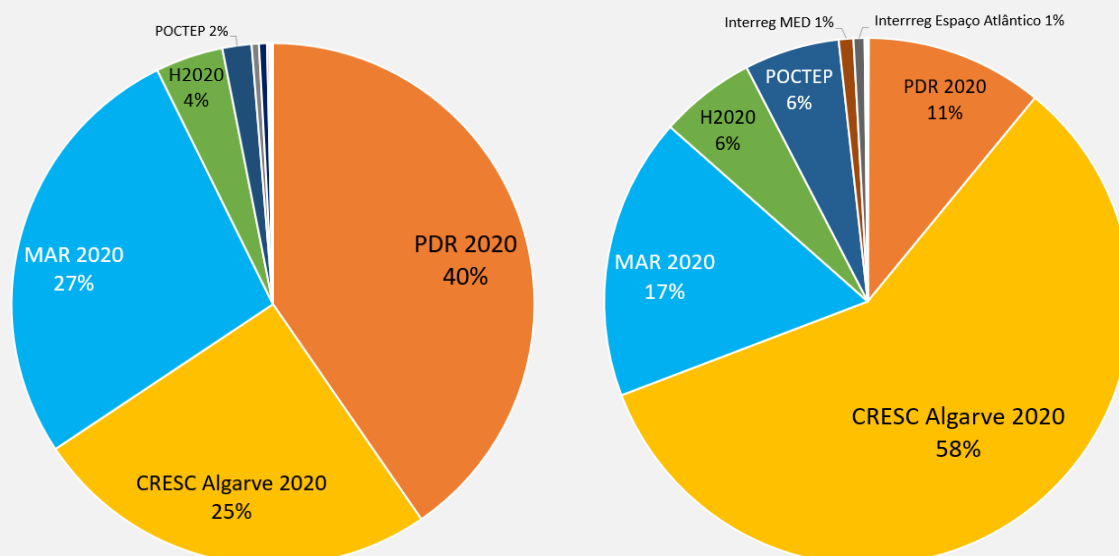
RIS3 Algarve – Grandes números



O alinhamento com a RIS3 Algarve

Dos projetos alinhados com a RIS3 Algarve verifica-se que 93% estão concentrados em apenas 3 programas (PDR 2020, MAR 2020 e CRESC Algarve 2020), sendo que no fundo aprovado o POR Algarve representa 58%.

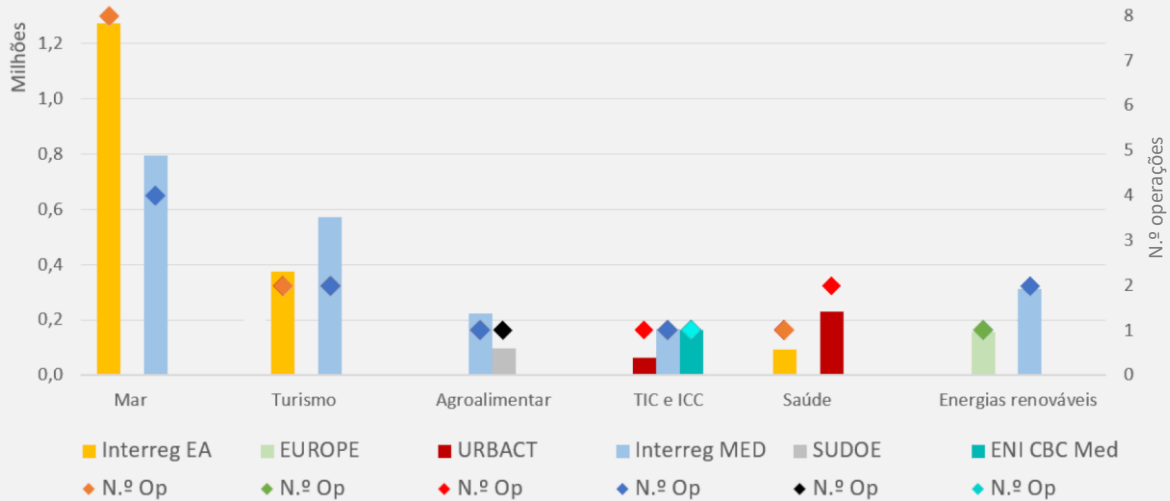
Número de projetos (esq^a) e fundo aprovado (dt^a) por Programa, com alinhamento na RIS3 Algarve



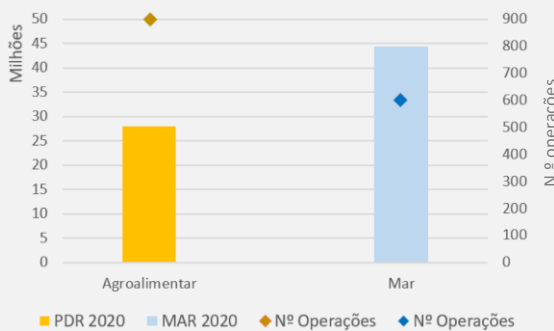
RIS3 Algarve

Considerando o contributo de cada programa de financiamento com fundos europeus para os domínios da RIS3 Algarve, em número de projetos, destaca-se a transversalidade do apoio do POR Algarve aos diferentes domínios e a natural relevância do PDR 2020 no domínio Agroalimentar e do PO Mar 2020 no Mar, Pescas e Aquicultura.

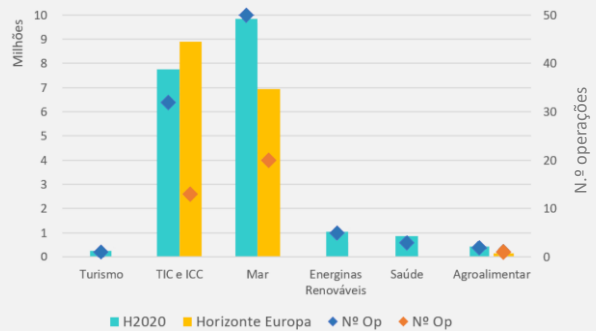
N.º de projetos e fundo aprovado nos domínios da RIS3 Algarve por Programa de Cooperação



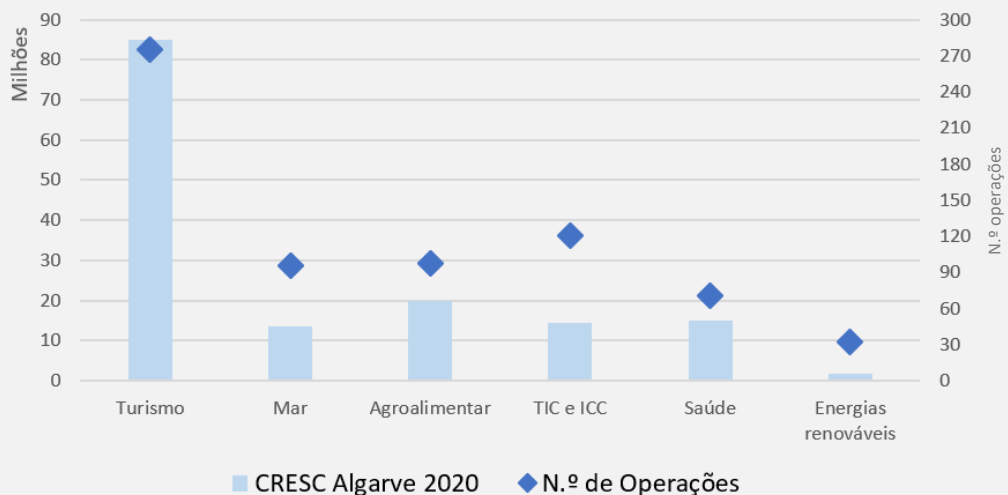
N.º de projetos e fundo aprovado do MAR 2020 e PDR 2020 nos domínios da RIS3 Algarve



N.º de projetos e fundo aprovado do Programa Horizonte 2020 nos domínios da RIS3 Algarve



N.º de projetos e fundo aprovado por domínio da RIS3 Algarve no POR Algarve



RIS3 Algarve

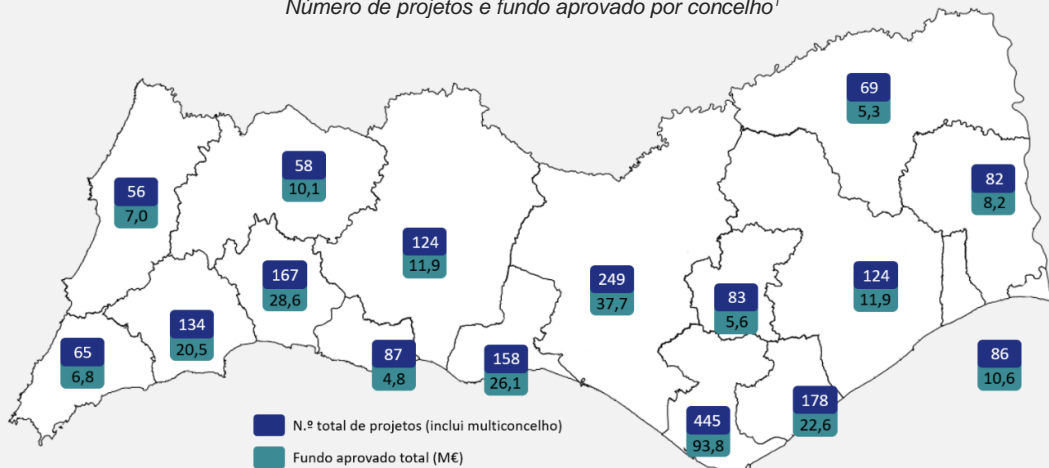
POR CRESC Algarve 2020

Com base num universo de 1558 candidaturas aprovadas no POR Algarve até 31/12/2022, 560 apresentam alinhamento com os domínios da RIS3 Algarve, representando um valor total de fundo aprovado de cerca de 150 M€. Analisando a distribuição geográfica dos projetos aprovados, 29% concentram-se num único concelho, Faro, subindo para 85% do total se adicionarmos os concelhos de Lagos, Loulé, Olhão, Portimão e Albufeira. No fundo aprovado, cerca de 27% do total concentra-se no concelho de Faro, alcançando 70% se juntarmos Loulé, Albufeira Portimão, Lagos, Olhão e Tavira.

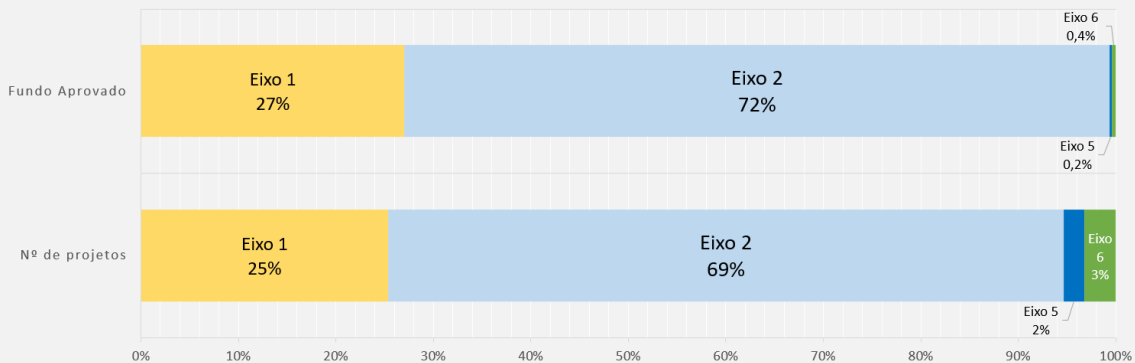
PO CRESC Algarve 2020 – Grandes números



Número de projetos e fundo aprovado por concelho¹



Número de projetos e fundo aprovado com alinhamento na RIS3 Algarve por Eixo Prioritário

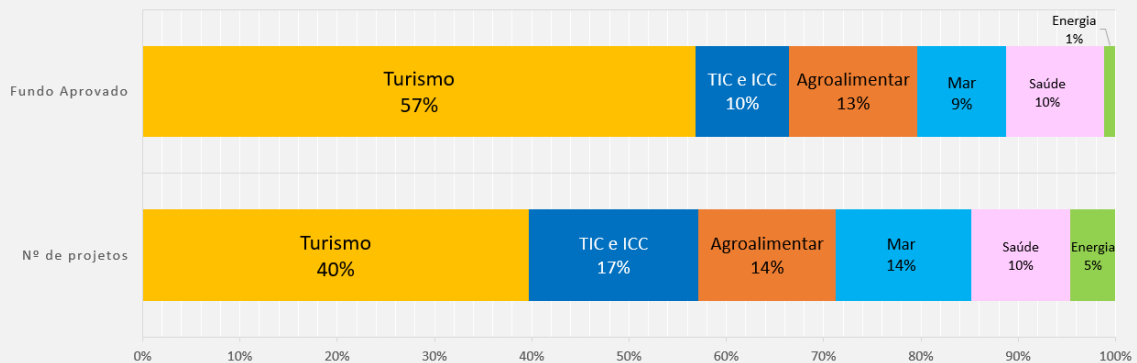


¹ Por concelho, o peso de Faro é justificado por sediar a Universidade do Algarve, bem como os organismos da administração pública, embora os respetivos projetos possam ocorrer noutros territórios.

RIS3 Algarve

Os domínios do *Turismo* e das *TIC e ICC* representam em conjunto 57% do total de projetos enquadrados na RIS3 Algarve, representando o primeiro, isoladamente, 57% do fundo aprovado.

Número de projetos e fundo aprovado por domínio RIS3 Algarve

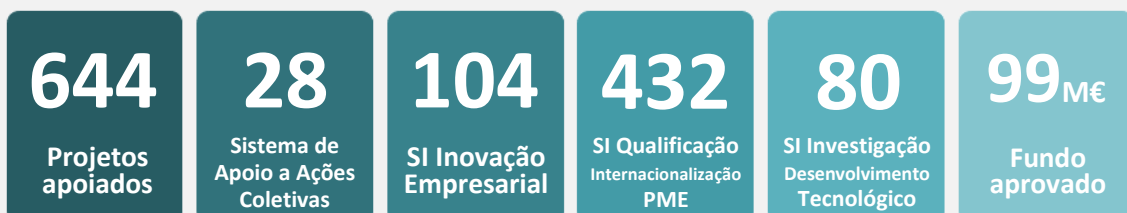


Da execução dos Sistemas de Incentivos (SI) (Eixos 1 e 2), que apresentam uma maior relação com a RIS3 regional, contabilizam-se 717 projetos aprovados, dos quais 530 enquadrados na RIS3 Algarve, envolvendo cerca de 149 milhões de euros de fundo, que comprometem e superam a totalidade da dotação disponível para as tipologias SI I&DT, SI Inovação, SI Qualificação e Internacionalização de PME.

PO CRESC Algarve 2020 – EIXO 1 (PI 1.1) – Ciência – Grandes números

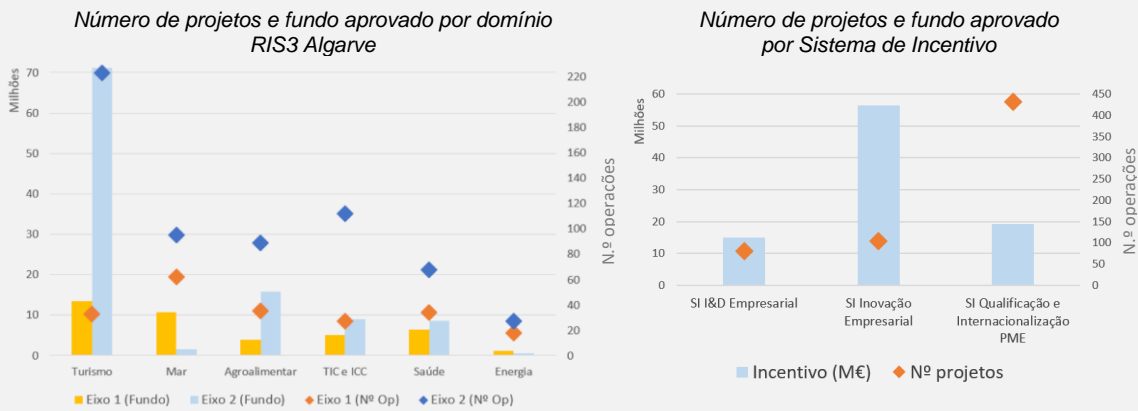


PO CRESC Algarve 2020 – Sistemas de Incentivos e SIAC – Grandes números²



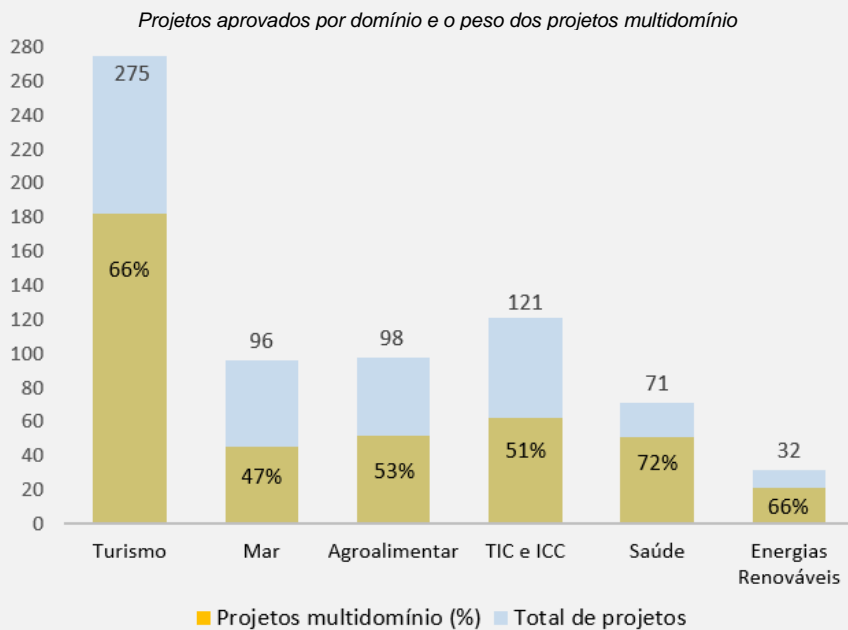
² Os projetos apoiados no âmbito do SI e SIAC integram os Eixos 1, 2 e 5.

RIS3 Algarve

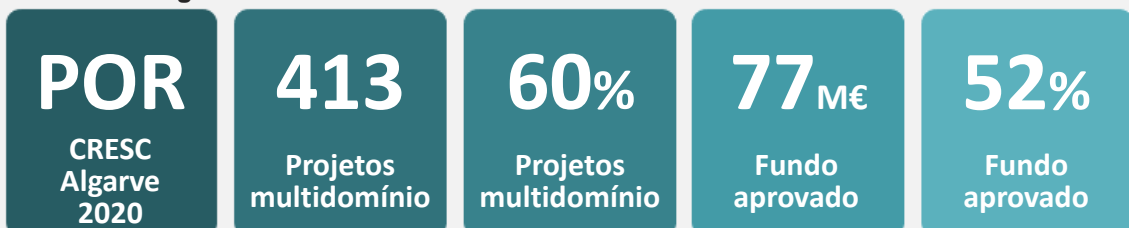


A Variedade Relacionada

No POR Algarve, 60% dos projetos aprovados são multidomínio, relacionando, pelo menos, dois dos domínios da RIS3 regional. Pese embora o número diferente de projetos, o domínio da Saúde lidera com 72% de projetos multidomínio, seguindo-se as Energias Renováveis e o Turismo com 66%, o Agroalimentar com 53%, as TIC e ICC com 51% e por último o Mar com 47%.



PO CRESC Algarve 2020 – Variedade Relacionada – Grandes números

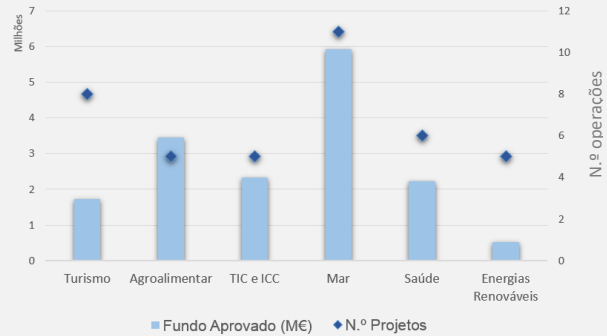


RIS3 Algarve

Programa de Cooperação POCTEP V-A

Nos programas de cooperação territorial, destaca-se o POCTEP V-A, face ao papel assumido pela CCDR Algarve enquanto unidade de coordenação do Algarve. Na RIS3 Transfronteiriça (Eurorregião Algarve, Alentejo e Andaluzia), que enquadra os projetos apoiados pelo POCTEP, no alinhamento com os domínios da RIS3 Algarve, prevalecem os investimentos nos domínios do Mar e do Turismo, sendo que no que respeita ao fundo, o Mar e os domínios do Agroalimentar, da Saúde e das TIC e ICC, superam o Turismo.

Número de projetos e fundo aprovado no POCTEP V-A, por domínio da RIS3 Algarve



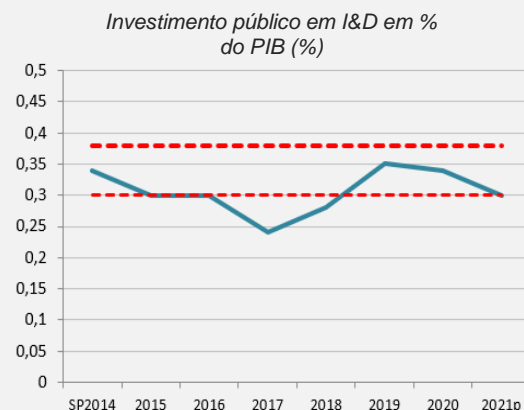
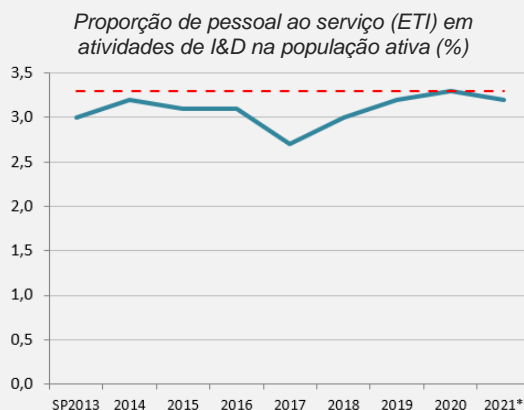
POCTEP V-A – Grandes números



Indicadores de resultado e de realização | Região do Algarve | Metas 2023

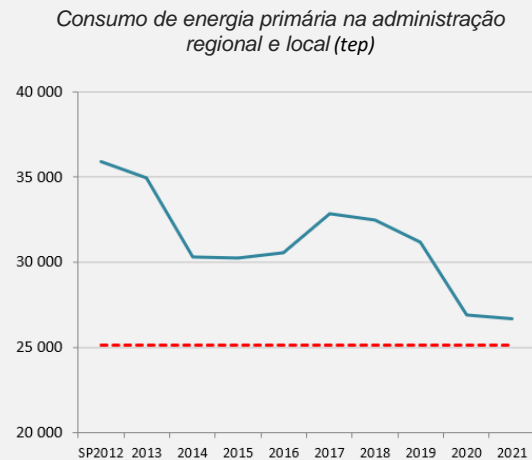
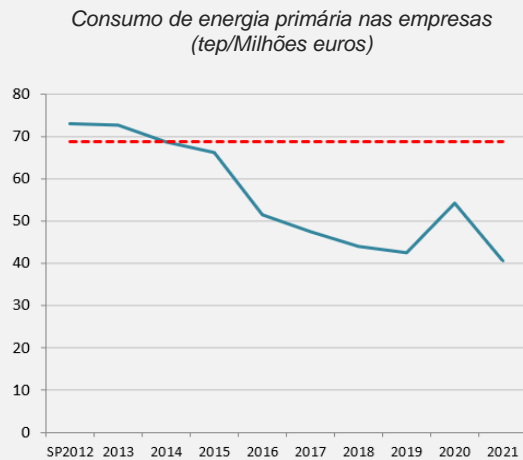
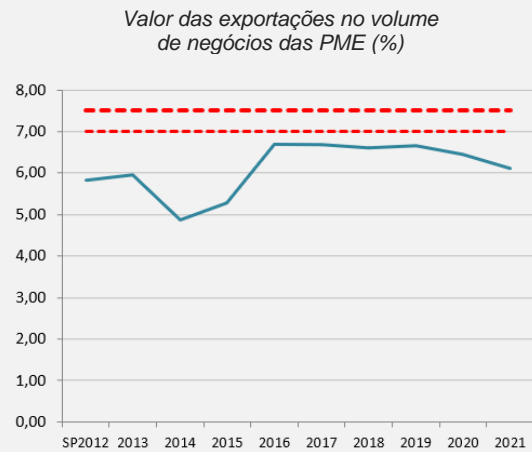
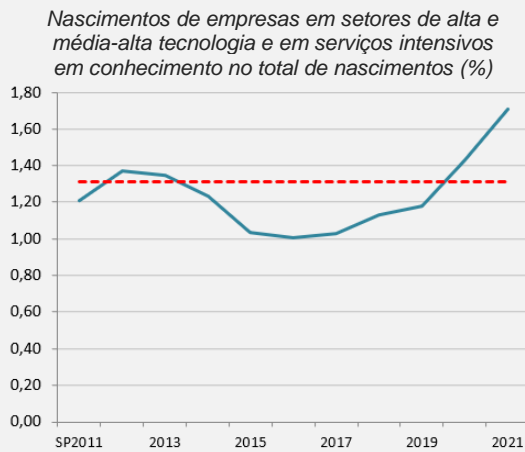
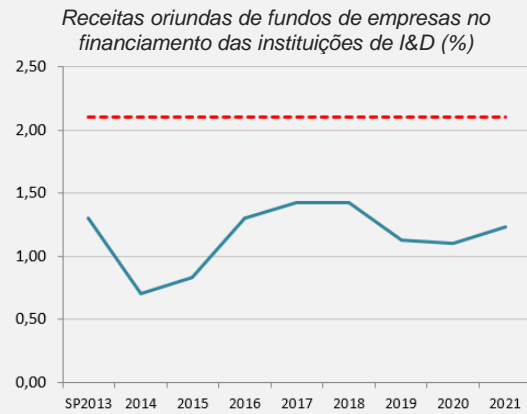
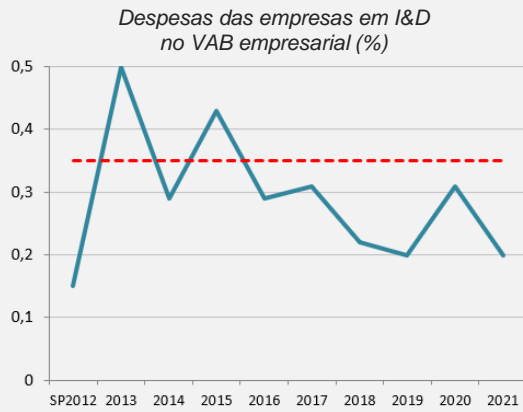
A monitorização e avaliação contínua da implementação da RIS3 Algarve é fundamental para a afinação dos domínios de especialização e para suportar a tomada de decisão dos órgãos previstos no modelo de governança. Este processo está substancialmente ligado à monitorização e avaliação do CRESC Algarve, pelo que parte dos indicadores e das metas estabelecidas para o ano 2023, atualizadas na última reprogramação, são necessariamente comuns. Destacam-se os indicadores de resultado e de realização considerados mais relevantes para a monitorização e avaliação da RIS3 Algarve:

Legenda: — Algarve — meta 2023



RIS3 Algarve

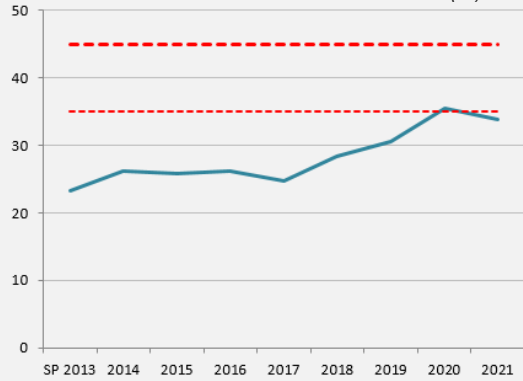
Legenda: — Algarve - - - meta 2023



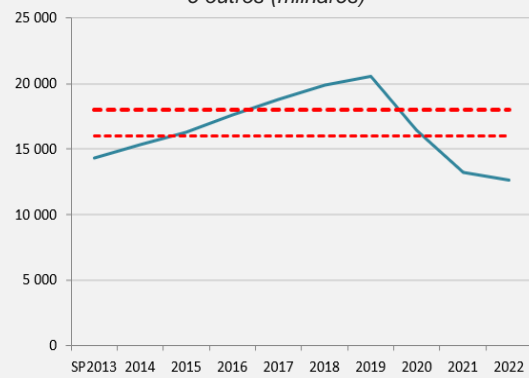
RIS3 Algarve

Legenda: — Algarve — meta 2023

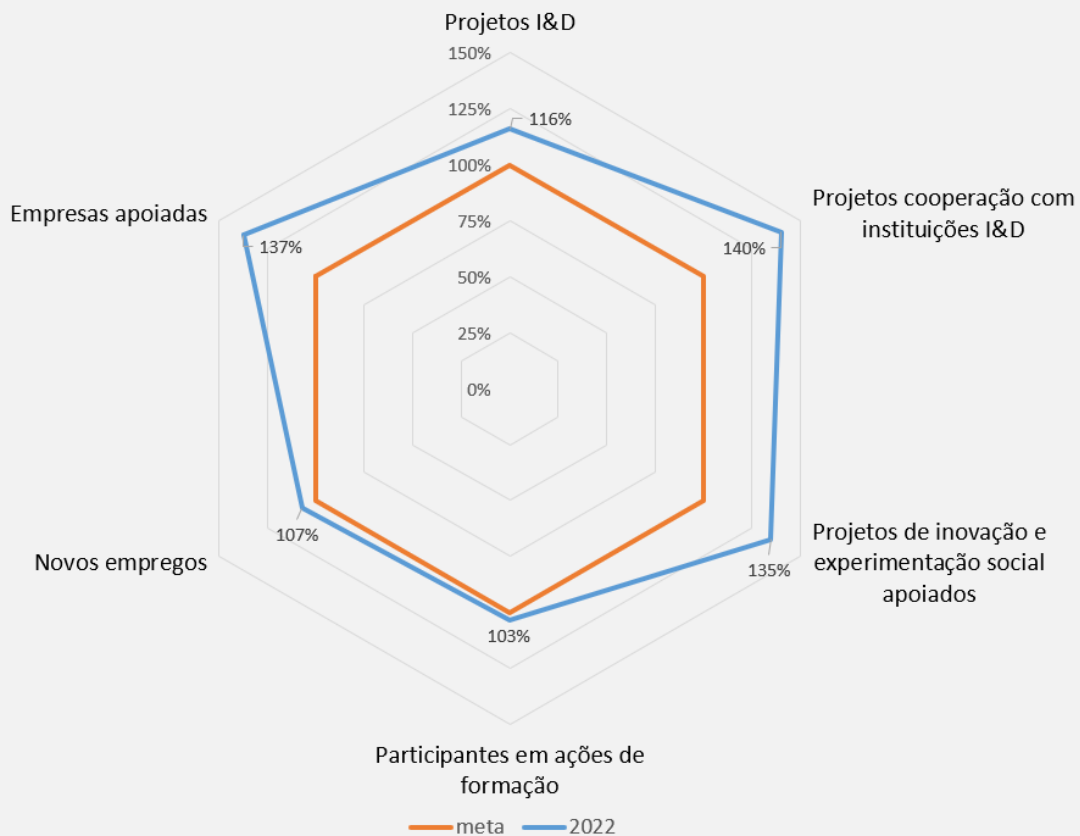
Indivíduos com idade entre 16 e 74 anos que preencheram e enviaram pela internet impressos ou formulários nos últimos 12 meses no total de indivíduos (%)



Dormidas nos estabelecimentos hoteleiros, aldeamentos, apartamentos turísticos e outros (milhares)



Indicadores de realização em destaque (100 = meta 2023)³



Nos indicadores de realização destaque para o “Número de Empresas Apoiadas”, o “Número de Projetos I&D”, os “Projetos de inovação e experimentação social apoiados”, os “Projetos cooperação com instituições I&D”, os “Participantes em ações de formação” e os “Novos empregos”, que superaram as metas definidas.

³ De salientar que existem outros indicadores de realização, tais como a “Redução da emissão de gases com efeito estufa” que em 2022 superou a meta em 228%, e a “Área de espaços abertos criados ou reabilitados” que em 2022 está 8% acima da meta prevista para 2023 (valores calculados com base nos projetos aprovados).

RIS3 Algarve

Fontes:

Instituto Nacional de Estatística, Sistemas de indicadores do Portugal 2020
Sistema de Informação do PO Algarve
Sistema de Informação do Portugal 2020
Agência de Desenvolvimento & Coesão
Direção Regional de Agricultura e Pescas do Algarve
Universidade do Algarve

Notas:


Alguns dos valores apresentados têm carácter provisório ou preliminar.
O valor anual de alguns dos indicadores é calculado com base na média de 3 anos.



Ficha técnica



Algarve em destaque - RIS3 Algarve (monitorização 2022)
(Publicação não periódica)

Coordenação: Aquiles Marreiros
Elaboração: Daniel Guerreiro
Colaboração: Isabel Beja

Comissão de Coordenação e Desenvolvimento Regional do Algarve, I.P.

 Praça da Liberdade, 2 | 8000-164 Faro

 289 895 200  geral@ccdr-alg.pt

 www.ccdr-alg.pt  www.facebook.com/ccdralgarve  @CCDR_Algarve